

# Forêt et bois

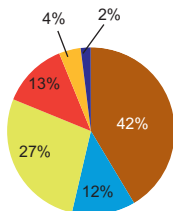
## La forêt par département

En milliers d'hectares	Côte-d'Or	Doubs	Jura	Nièvre	Haute-Saône	Saône-et-Loire	Yonne	T.de Belfort	Région BFC	France métropolitaine
<b>Surface boisée</b>	<b>329</b>	<b>228</b>	<b>242</b>	<b>233</b>	<b>234</b>	<b>207</b>	<b>227</b>	<b>28</b>	<b>1 728</b>	<b>15 929</b>
<i>dont forêt publique</i>	47%	55%	50%	21%	55%	23%	22%	46%	40%	25%
<b>Forêt de production</b>	Feuillus	263	108	142	176	180	187	20	1 237	9 884
	Conifères	26	58	32	32	18	15	ns	210	3 069
	Mixte feuillus-conifères	25	43	55	13	18	ns	17	181	1 737

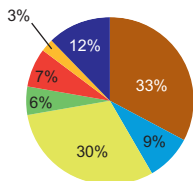
n.s. : non significatif

Source : IGN - Résultats des campagnes d'inventaire 2005 à 2014

## Le peuplement par essence



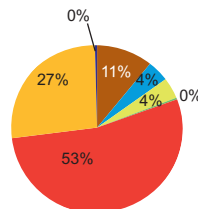
**Bourgogne  
Franche-Comté**



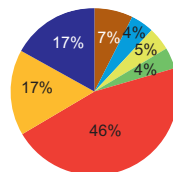
**France  
métropolitaine**



## Le sciage par essence



**Bourgogne  
Franche-Comté**



**France  
métropolitaine**

Source : IGN - Résultats des campagnes d'inventaire 2013 à 2017

Source : Agreste - Enquête scieries 2019

# Forêt et bois

## Exploitations forestières et scieries

	Côte-d'Or	Doubs	Jura	Nièvre	Haute-Saône	Saône-et-Loire	Yonne	Territoire de Belfort	Région BFC	France métropolitaine
<b>Nombre d'entreprises</b>	<b>70</b>	<b>109</b>	<b>86</b>	<b>40</b>	<b>68</b>	<b>77</b>	<b>40</b>	<b>6</b>	<b>496</b>	<b>3 254</b>
ayant une activité d'exploitation forestière	62	92	79	28	59	67	35	6	428	2 596
ayant une activité de scierie	21	46	22	18	20	30	9	0	166	1 308

Source : Agreste - Enquêtes exploitations forestières et scieries 2019

## La récolte de bois selon la provenance

En m <sup>3</sup> de bois rond	Côte-d'Or	Doubs	Jura	Nièvre	Saône-et-Loire	Yonne	Haute-Saône et T.de Belfort	Région BFC	France métropolitaine
<b>Bois d'œuvre</b>	<b>195 795</b>	<b>700 532</b>	<b>486 103</b>	<b>481 583</b>	<b>466 771</b>	<b>189 575</b>	<b>587 051</b>	<b>3 107 410</b>	<b>19 558 113</b>
<i>dont feuillus</i>	103 081	99 012	130 296	125 639	118 249	116 838	291 655	984 770	5 313 353
<i>dont conifères</i>	92 714	601 520	355 807	355 944	348 522	72 737	295 396	2 122 640	14 244 760
<i>dont bois certifiés</i>	51%	53%	61%	48%	43%	49%	41%	49%	54%
<b>Bois de trituration</b>	<b>269 562</b>	<b>162 658</b>	<b>85 419</b>	<b>152 089</b>	<b>59 968</b>	<b>106 819</b>	<b>199 113</b>	<b>1 035 628</b>	<b>9 854 264</b>
<i>dont feuillus</i>	182 661	23 036	19 216	64 727	24 328	65 972	120 415	500 355	4 048 624
<i>dont conifères</i>	86 900	139 622	66 203	87 363	35 639	40 847	78 699	535 273	5 805 640
<i>dont bois certifiés</i>	54%	56%	53%	55%	56%	59%	46%	53%	60%
<b>Autres bois d'industrie</b>	<b>15 495</b>	<b>14 491</b>	<b>22 444</b>	<b>15 991</b>	<b>12 622</b>	<b>4 607</b>	<b>10 598</b>	<b>96 248</b>	<b>677 857</b>
<b>Bois énergie</b>	<b>108 854</b>	<b>92 209</b>	<b>129 517</b>	<b>131 949</b>	<b>112 352</b>	<b>92 483</b>	<b>122 643</b>	<b>790 007</b>	<b>8 061 291</b>
<i>dont bois certifiés</i>	50%	42%	56%	50%	49%	51%	47%	50%	51%
<b>Total récolte</b>	<b>589 706</b>	<b>969 890</b>	<b>723 483</b>	<b>781 613</b>	<b>651 712</b>	<b>393 484</b>	<b>919 406</b>	<b>5 029 293</b>	<b>38 151 525</b>

M<sup>3</sup> bois rond : mesuré sur écorce en l'état où ils se présentent avant transformation

Source : Agreste - Enquête exploitations forestières 2019