

Population et emploi

La population des départements

Habitants	Côte-d'Or	Doubs	Jura	Nièvre	Haute-Saône	Saône-et-Loire	Yonne	Territoire de Belfort	Région BFC	France métropolitaine
1982	473 548	477 163	242 925	239 635	231 962	571 852	311 019	131 999	2 680 103	54 334 871
1990	493 866	484 770	248 759	233 278	229 650	559 413	323 096	134 097	2 706 929	56 615 155
1999	506 699	499 223	250 905	225 485	229 728	545 443	333 206	137 397	2 728 086	60 122 665
2009	524 144	525 276	261 277	220 199	239 194	554 720	343 377	142 461	2 810 648	64 304 500
2014	531 380	534 710	260 681	213 569	238 347	555 788	341 814	144 334	2 820 623	66 130 873
2019	534 124	543 974	259 199	204 452	235 313	551 493	335 707	141 318	2 805 580	67 257 982
2022 (p)	534 424	547 572	257 128	199 373	232 531	546 577	330 074	137 714	2 785 393	65 627 454
Hors espaces urbains	47 %	47 %	69 %	67 %	74 %	61 %	70 %	34 %	58 %	36 %

p : données provisoires

Source : Insee - recensements de la population 1975 à 1999 et enquêtes annuelles de recensement, grille communale de densité cog 2022

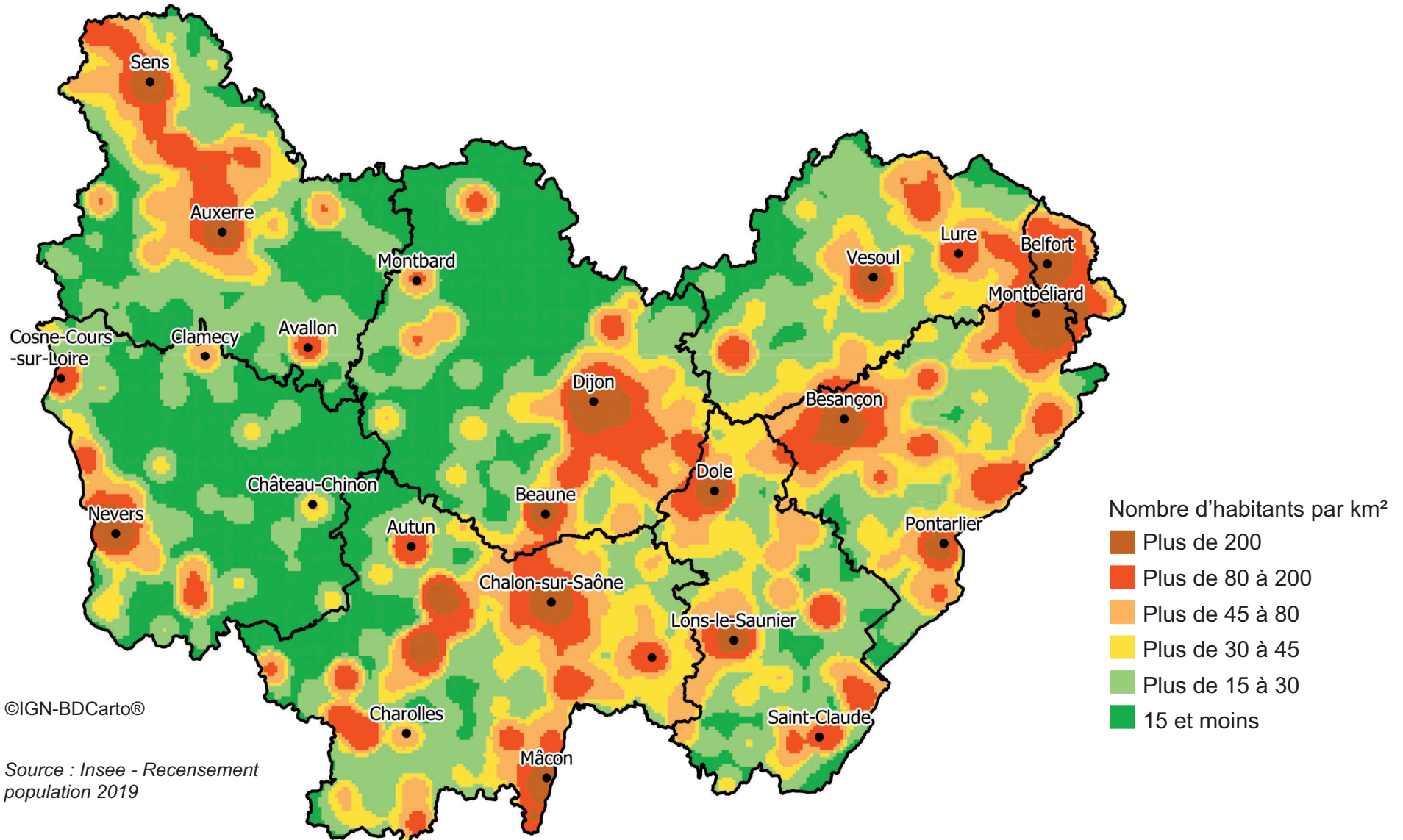
La population des villes préfectorales

Habitants	Dijon	Besançon	Lons-le-Saunier	Nevers	Vesoul	Mâcon	Auxerre	Belfort
1982	140 942	113 283	20 105	43 013	18 412	38 404	38 741	51 206
1990	146 703	113 828	19 144	41 968	17 614	37 275	38 819	50 125
1999	149 867	117 733	18 483	40 932	17 168	34 469	37 790	50 417
2008	151 576	117 599	18 122	37 556	16 271	34 298	36 856	50 346
2013	153 003	116 952	17 063	34 841	15 473	33 350	34 869	50 196
2019	158 002	117 912	17 189	33 005	14 914	33 908	34 451	46 443

Source : Insee - Recensements de la population 1975 à 1999 et enquêtes annuelles de recensement

Population et emploi

Densité de population



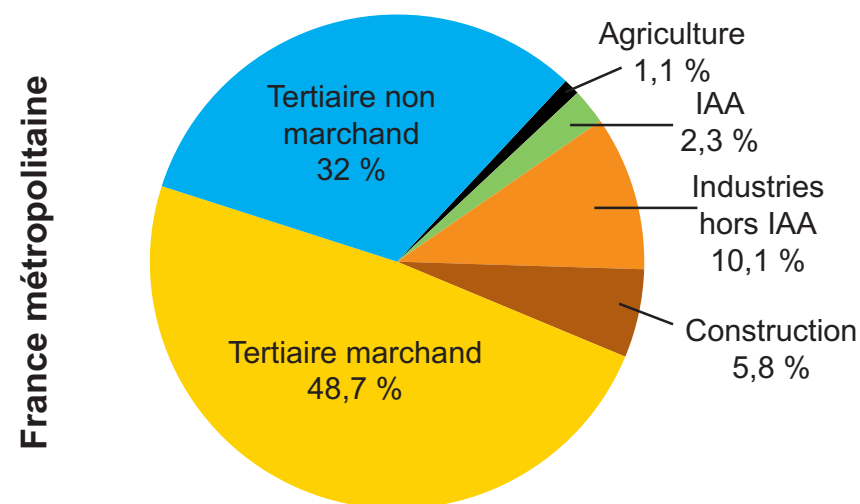
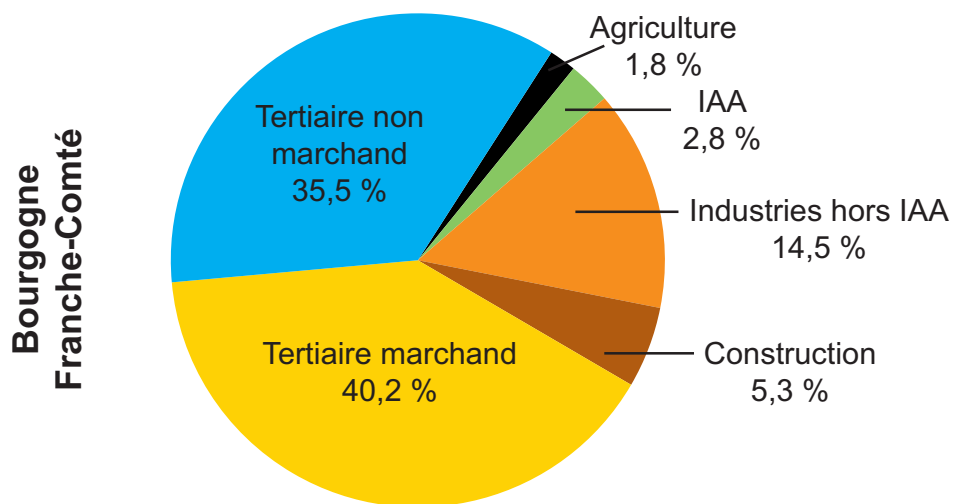
Population et emploi

Emploi total (salariés et non salariés) par grand secteur d'activité

Effectifs	Côte-d'Or	Doubs	Jura	Nièvre	Haute-Saône	Saône-et-Loire	Yonne	Territoire de Belfort	Région BFC	France métropolitaine
Agriculture	9 019	5 196	4 036	4 289	3 502	10 335	6 066	410	42 853	635 043
Industrie	26 483	40 252	19 840	9 045	15 559	34 229	18 970	8 365	172 743	3 220 079
Construction	14 950	11 936	6 553	4 098	4 630	13 627	7 075	2 656	65 525	1 757 282
Tertiaire marchand	106 582	85 448	36 397	29 714	26 636	84 958	50 269	21 253	441 257	13 559 545
Tertiaire non marchand	81 370	71 922	30 690	26 947	25 098	64 962	38 205	20 317	359 511	8 430 299
Total	238 404	214 754	97 516	74 093	75 425	208 111	120 585	53 001	1 081 889	27 602 248

Source : Insee, estimations d'emploi au 31/12/2020, données provisoires

Répartition des emplois salariés



Source : Insee, estimations d'emploi au 31/12/2020, données provisoires

Population et emploi

Actifs agricoles

Nombre de personnes	Côte-d'Or	Doubs	Jura	Nièvre	Haute-Saône	Saône-et-Loire	Yonne	T.de Belfort	Région BFC	France métropolitaine
Exploitants et coexploitants	5 552	4 042	3 198	3 500	2 900	8 011	4 730	329	32 262	496 365
Autres actifs permanents	4 800	1 585	1 451	1 564	1 137	4 230	3 318	150	18 235	91 495
<i>dont salariés</i>	3 807	843	868	998	613	2 804	2 546	64	12 543	170 403
Total actifs permanents	10 352	5 627	4 649	5 064	4 037	12 241	8 048	479	50 497	758 263

Source : Agreste-Recensement agricole 2020 - champ : hors structures gérant les packages collectifs.

Volume de travail

En ETP	Côte-d'Or	Doubs	Jura	Nièvre	Haute-Saône	Saône-et-Loire	Yonne	T.de Belfort	Région BFC	France métropolitaine
Exploitants et coexploitants	4 593	3 753	2 755	2 962	2 469	6 746	3 748	259	27 284	391 152
Autres actifs permanents	3 787	975	917	1 108	745	2 934	2 497	83	13 046	191 981
<i>dont salariés non familiaux</i>	3 166	614	627	792	464	2 096	2 064	50	9 871	138 325
Saisonniers ou occasionnels	1 216	152	243	186	147	1 296	370	19	3 629	75 646
Volume de travail mobilisé sur l'année	9 596	4 880	3 914	4 256	3 361	10 976	6 615	361	43 959	658 779

ETP : Équivalent Temps Plein. La notion d'équivalent temps plein, correspond à une activité exercée sur la base d'un temps plein soit à hauteur de la durée légale.

Source : Agreste-Recensement agricole 2020 - champ : hors structures gérant les packages collectifs.