

Besnoitiose bovine

Situation en B.F.C et perspectives

CROPSAV Bourgogne – Franche-Comté
Section Santé animale

6 décembre 2019

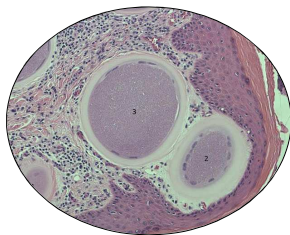


GDS
 Bourgogne
 Franche-Comté

LA BESNOITIOSE : QU'EST-CE QUE C'EST ?

Agent en cause?

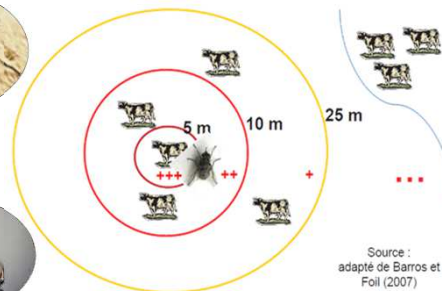
Parasite qui se loge dans le derme des bovins



GDS
 Bourgogne
 Franche-Comté

Mode de transmission ?

- Contamination majoritaire par insectes hématophages ;
- Autre possibilité: aiguilles



LA BESNOITIOSE QU'EST-CE QUE C'EST ?

Symptômes?


① Phase fébrile



② Phase d'oedèmes



③ Phase de sclérodermie



Les taureaux peuvent devenir stériles



Quel diagnostic ?

- Analyse sérologique

Traitement ?

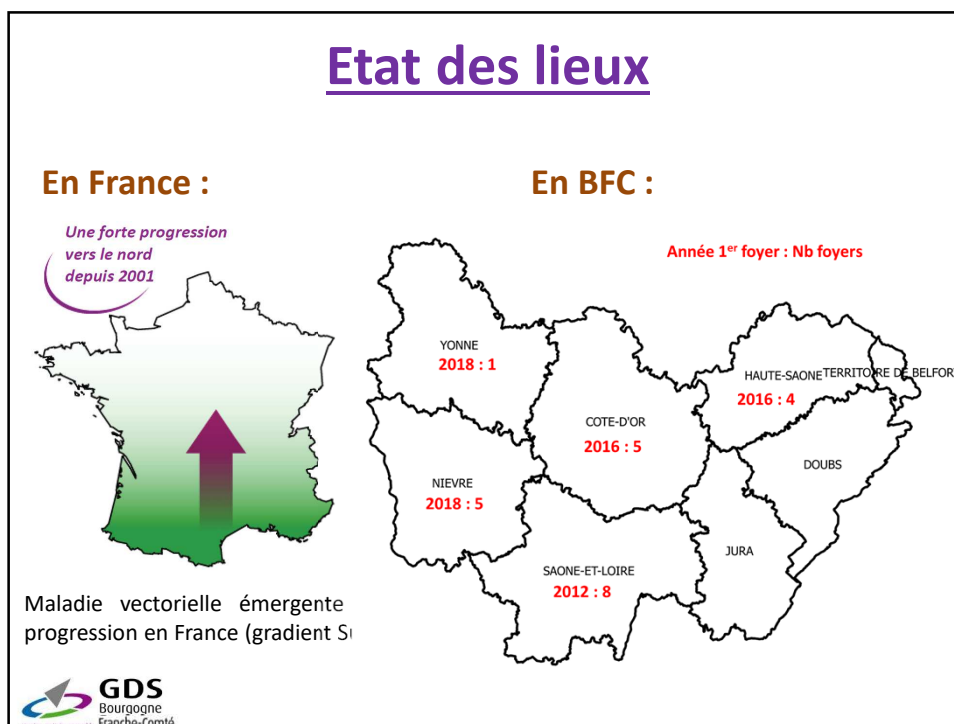
- Absence de vaccins
- Efficacité très limitée des traitements antiparasitaires sur les stomoxes et les taons

Enjeux de la Besnoitiose

- **Maladie classée DS 3**
 - Pas de réglementation
 - Mais enjeu économique fort : impact clinique (+ BEA), impact commercial potentiel (UE)
 - => actions collectives volontaires et mutualistes
- **Plusieurs situations (idem France et Europe)**
 - Ceux qui ne l'ont pas => se protéger (CI)
 - Emergence => s'assainir et se protéger
 - Enzootique => vivre avec en limitant l'incidence
 - => comment faire coexister ces stratégies ?
- **Coûts à la charge des détenteurs de bovinés**
 - Soutien financier de la Région
 - Rapport coûts/bénéfices à établir des différentes stratégies



RÉGION
BOURGOGNE
FRANCHE
COMTÉ



Besnoitiose : perspectives en B.F.C

- **Participer aux réflexions nationales et Sanitea**
- **Engager une évaluation des risques pour la protection du territoire**
 - Risque de diffusion à partir des foyers existants
 - ✓ Comment repérer les foyers ?
 - ✓ Comment gérer le voisinage et les liens épidémiologiques ?
 - Risque d'introduction de la maladie
 - ✓ Modalités de la protection