

Effectifs scolarisés

Avec 5 239 élèves à la rentrée 2014-2015, l'enseignement agricole franc-comtois voit son effectif diminuer de 3% par rapport à la rentrée précédente. Il représente 3,2% de l'effectif national.

Ces élèves se répartissent pour environ 43% dans l'enseignement public et 57% dans l'enseignement privé. Le privé lui-même comprend l'enseignement agricole privé catholique (40% des élèves du privé) et les Maisons Familiales et Rurales (60% des élèves du privé).

Après une légère hausse à la rentrée 2013-2014, les effectifs scolarisés sont à nouveau en baisse (- 167 élèves par rapport à la rentrée précédente). Cette baisse est plus sensible dans l'enseignement privé (- 4,5%) que dans

l'enseignement public pratiquement stable. Depuis la rentrée 2008-2009, l'enseignement agricole franc-comtois a perdu près de 6,4% de ses effectifs.

L'origine socio-professionnelle des parents des élèves évolue peu d'une année scolaire sur l'autre. Avec seulement 11% de l'ensemble pour l'année scolaire 2014-2015, les enfants d'agriculteurs sont depuis de nombreuses années très minoritaires. La catégorie la plus représentée est celle des enfants d'employés ou d'ouvriers (60%).

« L'enseignement et la formation professionnelle aux métiers de l'agriculture, de la forêt, de la nature et des territoires dispensés par les établissements publics et privés, ont pour objet d'assurer, en les associant, une formation générale et une formation technologique et professionnelle dans les métiers de l'agriculture, de la forêt, de l'aquaculture, de la transformation et de la commercialisation des produits agricoles ainsi que dans d'autres métiers concourant au développement de ceux-ci, notamment dans les domaines des services et de l'aménagement de l'espace agricole, rural et forestier, de la gestion de l'eau et de l'environnement. Ils contribuent à l'éducation au développement durable et à la mise en œuvre de ses principes. Ils contribuent au développement personnel des élèves, étudiants, apprentis et stagiaires, à l'élévation et à l'adaptation de leurs qualifications et à leur insertion professionnelle et sociale. Ils remplissent les missions suivantes :

- 1° Ils assurent une formation générale, technologique et professionnelle initiale et continue;
- 2° Ils participent à l'animation et au développement des territoires;
- 3° Ils contribuent à l'insertion scolaire, sociale et professionnelle des jeunes et à l'insertion sociale et professionnelle des adultes;
- 4° Ils contribuent aux activités de développement, d'expérimentation et d'innovation agricoles et agroalimentaires;
- 5° Ils participent à des actions de coopération internationale, notamment en favorisant les échanges et l'accueil d'élèves, apprentis, étudiants, stagiaires et enseignants. L'enseignement et la formation professionnelle publics et privés aux métiers de l'agriculture, de la forêt, de la nature et des territoires sont organisés dans le cadre de l'éducation permanente, selon les voies de la formation initiale et de la formation continue. »

Extraits des articles L 811-1 et L813-1 du code rural et de la pêche maritime.

Pour en savoir plus :

Site de la DRAAF : draaf.franche-comte.agriculture.gouv.fr/données et cartes régionales

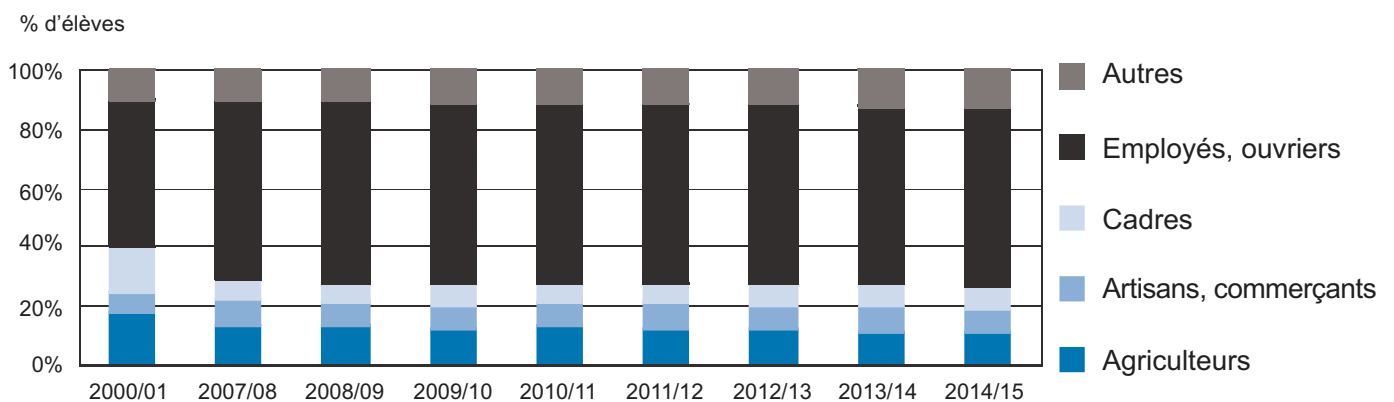
Site du service statistique du ministère de l'agriculture : www.agreste.agriculture.gouv.fr

Effectifs scolarisés à la rentrée 2014-2015 (au 01/10/2014)

	Doubs	Jura	Haute-Saône	T. de Belfort	Franche-Comté	France
Etablissements						
Public	2	3	1	1	7	234
Privé	9	3	7	0	19	617
Total	11	6	8	1	26	851
Classes						
Public	26	43	16	19	104	3 133
Privé	72	20	49	0	141	4 870
Total	98	63	65	19	245	8 003
Elèves						
Public	675	911	336	306	2 228	61 817
Garçons	382	378	176	174	1 110	34 396
Filles	293	533	160	132	1 118	27 421
Privé	1 600	400	1 011	0	3 011	103 405
Garçons	576	170	546	0	1 292	46 980
Filles	1 024	230	465	0	1 719	56 425
Total	2 275	1 311	1 347	306	5 239	165 222

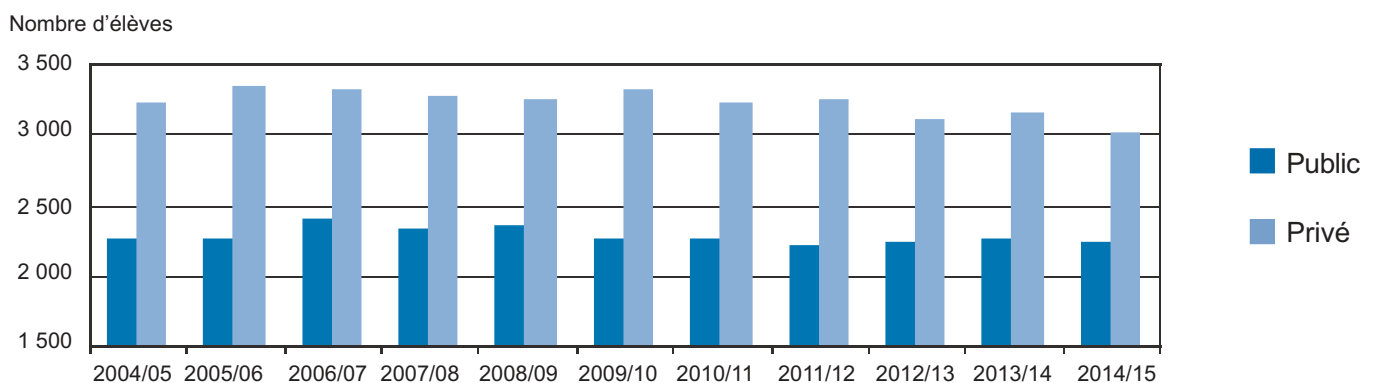
Source : DRAAF - SRFD

Origine socio-professionnelle des parents d'élèves



Source : DRAAF - SRFD

Une légère baisse des effectifs régionaux



Source : DRAAF - SRFD

Effectifs par niveau

L'enseignement agricole représente 24% des effectifs scolarisés en filières professionnelles en Franche-Comté et 13% des effectifs du second degré de l'éducation nationale (de la 3^{ème} au BTS).

La rénovation de la voie professionnelle engagée à la rentrée 2009 entre dans sa dernière année. Elle a vu la disparition des classes de BEPA et la mise en place des classes de seconde professionnelle, première année du cycle bac professionnel. Cette rénovation a temporairement diminué les effectifs dans les classes de niveau V et augmenté celui des classes de niveau IV (arrivée concomitante en 1^{ère} professionnelle d'élèves venant de seconde

professionnelle et d'élèves sortant d'un cycle BEPA). La rentrée 2014, qui verra la fin de cette rénovation, stabilisera la répartition des effectifs entre niveaux V et IV.

Pour la rentrée 2014-2015, 2 252 élèves sont inscrits en niveau IV, en baisse par rapport à la rentrée précédente. En niveaux V et VI, avec 2 116 inscrits, dont près de 80% dans l'enseignement privé, les effectifs augmentent légèrement.

Avec 770 élèves, les effectifs en niveau III sont quant à eux en légère baisse. Neuf élèves sur dix étudient dans un établissement public.

Niveaux V et VI :

- 4^{ème} et 3^{ème} de l'enseignement agricole
- certificat d'aptitude professionnelle agricole (CAPA)
- brevet d'étude professionnelle agricole (BEPA)
- seconde professionnelle

Niveau IV :

- seconde générale et technologique
- bac professionnel
- bac technologique
- bac S

Niveau III :

- brevet de technicien supérieur agricole (BTSA)
- post BTSA

Pour en savoir plus :

Site de la DRAAF : draaf.franche-comte.agriculture.gouv.fr/donnees et cartes régionales

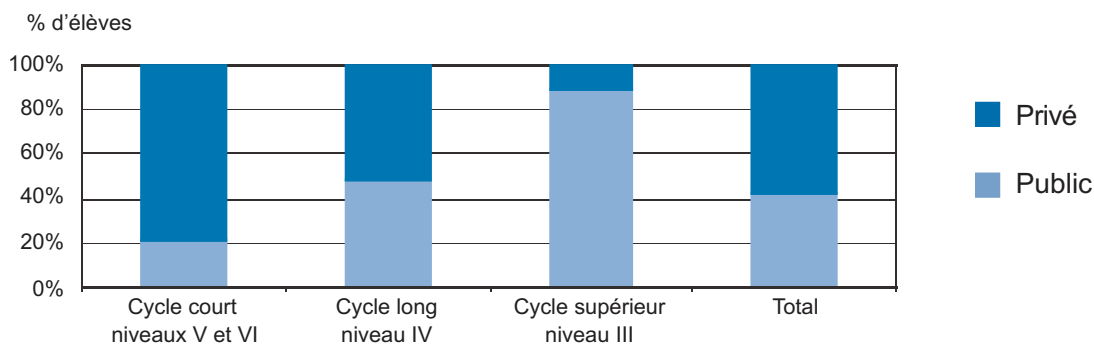
Site du service statistique du ministère de l'agriculture : www.agreste.agriculture.gouv.fr

Effectifs scolarisés par niveau à la rentrée 2014-2015

	Franche-Comté			France		
	Public	Privé	Total	Public	Privé	Total
Niveaux V et VI						
4 ^{ème} et 3 ^{ème} de l'enseignement	63	848	911	2 573	26 377	28 950
CAP 1 ^{ère} et 2 ^{ème} année	0	0	0	151	73	224
CAPA 1 ^{ère} et 2 ^{ème} année	101	284	385	2 095	11 276	13 371
Seconde professionnelle	294	626	920	9 720	18 035	27 755
Total niveaux V et VI	458	1 758	2 216	14 539	55 761	70 300
Niveau IV						
Cycle détermination lycée sur 1 an	225	29	254	6 150	2 225	8 375
Bac professionnel 1 ^{ère} et terminale	443	1 102	1 545	17 352	34 004	51 356
Bac S 1 ^{ère} et terminale	128	0	128	2 997	935	3 932
Bac technologique 1 ^{ère} année	282	43	325	7 933	2 909	10 842
Total niveau IV	1 078	1 174	2 252	34 432	40 073	74 505
Niveau III						
BTS 1 ^{ère} et 2 ^{ème} année	0	0	0	46	0	46
BTSA sur 1 an	12	0	12	25	81	106
BTSA 1 ^{ère} et 2 ^{ème} année	648	79	727	12 140	7 490	19 630
1 ^{er} cycle supérieur	32	0	32	635	0	635
Total niveau III	692	79	771	12 846	7 571	20 417
TOTAL GÉNÉRAL	2 228	3 011	5 239	61 817	103 405	165 222

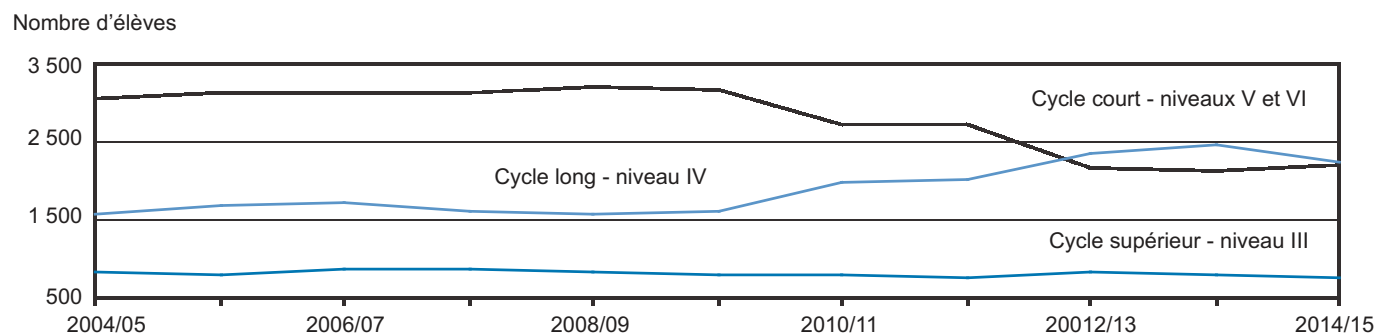
Source : DRAAF - SRFD

La répartition public-privé s'inverse avec le niveau de formation



Source : DRAAF - SRFD

Le nombre d'élèves en niveau IV se stabilise



Source : DRAAF - SRFD

Réussite aux examens

Le taux de réussite aux examens 2014, tous diplômes du ministère de l'agriculture confondus, des élèves de l'enseignement agricole franc-comtois, s'établit à 85%, stable par rapport à 2013.

Le taux de réussite au bac scientifique a régressé, mais n'a pas un gros impact sur la moyenne régionale, compte-tenu du faible nombre d'inscrits.

Le nombre de diplômés de niveau IV a dépassé cette année celui des diplômés de niveau V. Ceci s'explique en grande partie par la très forte

augmentation des inscrits au Bac Pro Agriculture (+ 50%).

Les résultats globaux de la région académique de Franche-Comté sont semblables aux résultats nationaux pour ce qui concerne le CAPA, le BEPA et le Bac Professionnel. Ils sont très nettement inférieurs pour les Bacs Scientifique et Technologique et supérieurs pour le BTSA.

Réussite aux examens de la session 2014

Examen	Inscrits	Présents	Admis	% admis/ présents
CAPA	161	156	141	90,4%
BEPA	832	812	757	93,2%
BAC PRO agriculture	1 138	1 098	919	83,7%
BAC scientifique	65	65	57	87,7%
BAC technologique	174	164	121	73,8%
BTSA	679	659	515	78,1%
Total général	3 049	2 954	2 510	85,0%

Source : DRAAF - SRFD

Réussite aux examens en Franche-Comté et au niveau national

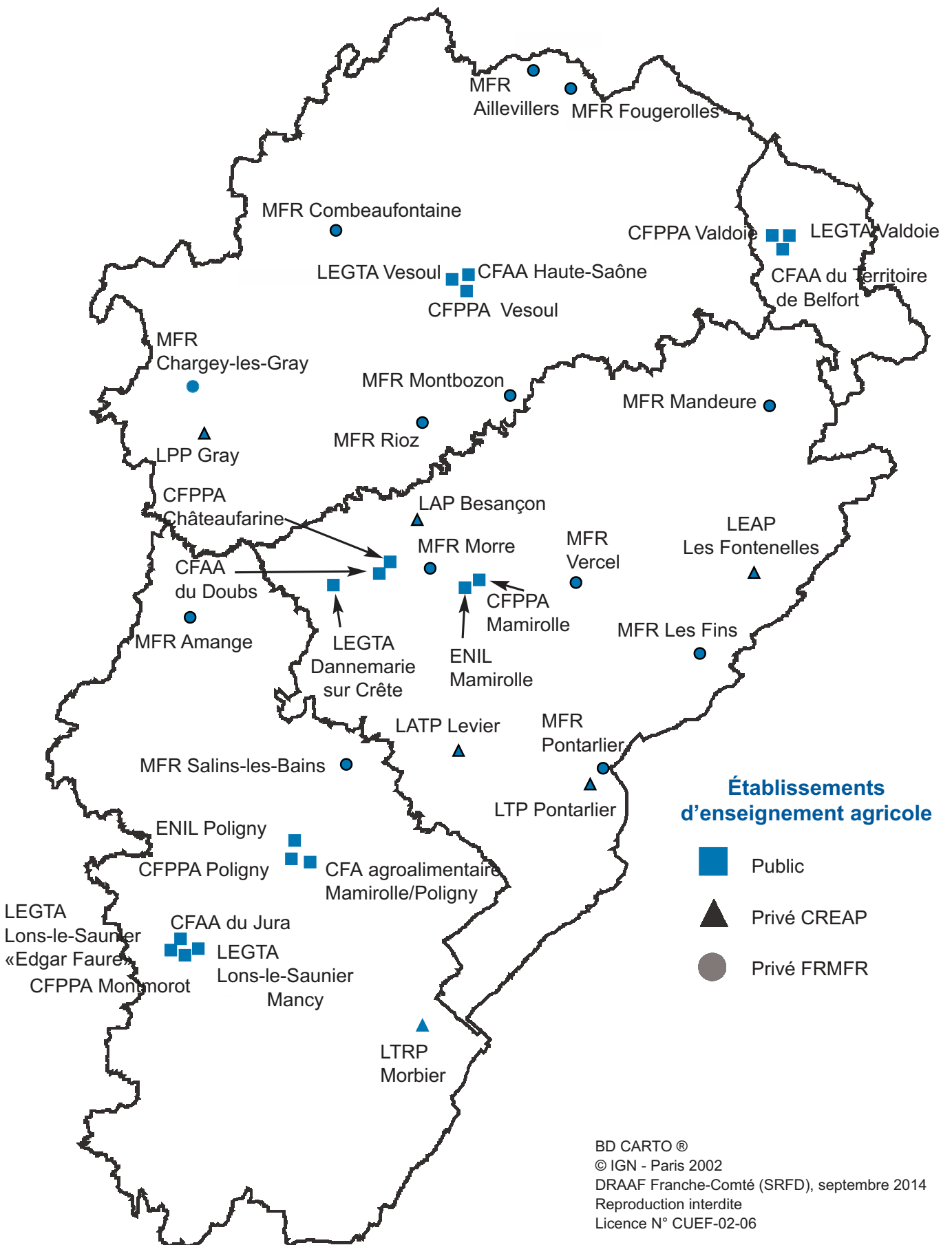
% admis/présents	Session 2013		Session 2014	
	Echelon régional	Echelon national	Echelon régional	Echelon national
CAPA	93%	87%	90%	88%
BEPA	91%	92%	93%	92%
BAC PRO agriculture	82%	82%	84%	83%
BAC scientifique	94%	95%	88%	95%
BAC technologique	74%	78%	74%	82%
BTSA	80%	74%	78%	74%

Source : DRAAF - SRFD

Pour en savoir plus :

Site de la DRAAF : draaf.franche-comte.agriculture.gouv.fr/données et cartes régionales

Site du service statistique du ministère de l'agriculture : www.agreste.agriculture.gouv.fr



Voie professionnelle

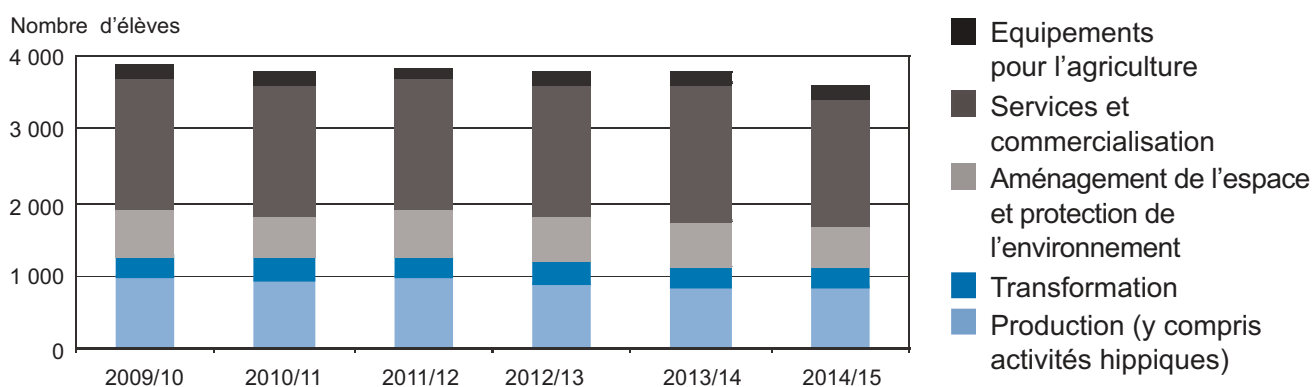
Stables depuis 5 ans, les effectifs dans les formations professionnelles en Franche-Comté connaissent une baisse de près de 5% à la rentrée 2014/2015.

La rénovation de la voie professionnelle a contribué à la diminution des effectifs, l'obtention d'un bac professionnel se faisant sur un

parcours de 3 ans alors que les formations BEPA disparaissaient.

Malgré une baisse de près de 200 élèves, le domaine des services reste le plus présent en terme d'effectifs, avec plus de 40% des élèves de la formation professionnelle. Le secteur de la production arrive en seconde position, avec une légère hausse de ses effectifs cette année.

Seul le secteur des services voit ses effectifs augmenter



Production : comprend entre autres la conduite et la gestion des exploitations agricoles et de productions horticoles.

Activités hippiques : comprend les entreprises hippiques, les centres équestres concourant à la production, l'élevage, la pension de chevaux ainsi que les activités équestres destinées au public.

Aménagement de l'espace et protection de l'environnement : travaux et aménagements paysagers, aménagements et valorisation des espaces, taille et soins des arbres, constructions paysagères, production et gestion forestières.

Transformation : toutes les formations des industries agroalimentaires à savoir fromagers, bio-industrie de transformation, automatisation dans l'industrie laitière et alimentaire.

Services : services aux personnes, services en milieu rural, vente de produits frais, de produits horticoles, d'animaux, secrétariat-accueil, conseil en comptabilité et gestion agricoles.

Commercialisation : commercialisation des produits agricoles, horticoles et forestiers, des produits alimentaires et agroéquipements.

Équipements pour l'agriculture : fournitures de matériels et équipements nécessaires à la production agricole ainsi que leur maintenance, entretien et réparation.

Pour en savoir plus :

Site de la DRAAF : draaf.franche-comte.agriculture.gouv.fr/données et cartes régionales

Site du service statistique du ministère de l'agriculture : www.agreste.agriculture.gouv.fr

Apprentissage

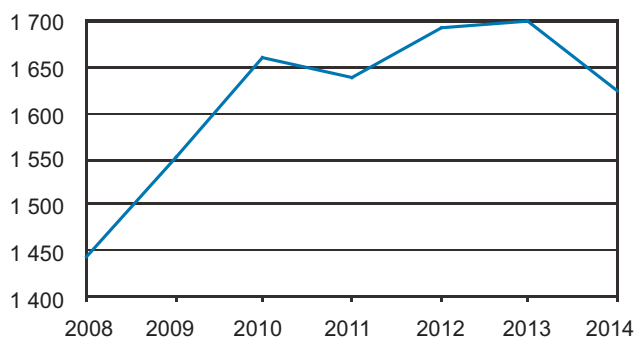
Avec 1 577 apprentis - hors DIMA - au 31 décembre 2014, l'apprentissage agricole en Franche-Comté connaît une baisse de 4,5% de ses effectifs par rapport à l'année précédente.

En 2014, le secteur de l'aménagement de l'espace et de la protection de l'environnement recrute près d'un tiers des apprentis. Le secteur de la production a fortement diminué depuis 2012, passant de 45% à 24% des apprentis. Le secteur de la transformation reste stable, au même niveau que celui des équipements pour l'agriculture.

Avec 477 660 heures et 9 156 stagiaires en 2013, les établissements de formation professionnelle continue agricole enregistrent une baisse de 3% de leur activité. Les établissements publics (CFPPA) dispensent 76,5% de l'activité, les associations départementales de formation en assurent 11%, les MFR 8,5% et les établissements privés 4%.

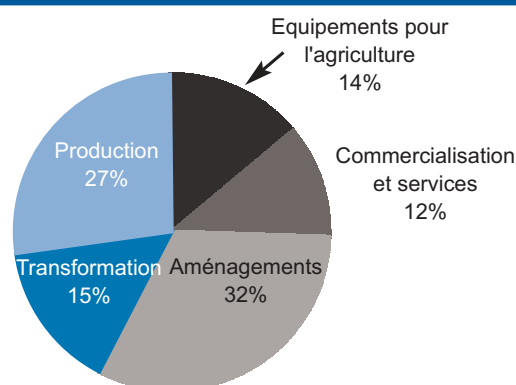
Nombre d'apprentis : une baisse après quatre années de hausse

Nombre d'élèves



Source : DRAAF - SRFD

Près d'un apprenti sur trois travaille dans le secteur de l'aménagement



Source : DRAAF - SRFD

CFAA : les Centres de Formation des Apprentis Agricoles, au nombre de 5 en Franche-Comté, ainsi que le CFA régional des maisons familiales et celui de l'enseignement agricole privé, accueillent des apprentis préparant un CAPA, un BEPA, un BPA, un BP, un bac professionnel ou même un BTSA.

DIMA : Dispositif d'initiation aux métiers en alternance.

La formation pratique de l'apprenti se fait principalement dans l'entreprise, la formation théorique étant assurée par le CFAA.