

Chiffres clés

- 91 établissements dont 56 sans salarié
- 240 salariés
- 1,2 % des effectifs de la filière forêt-bois régionale
- 0,5 % de l'emploi salarié dans le Territoire de Belfort



Chêne et hêtre sont les essences dominantes

Le Territoire de Belfort est un département boisé, principalement dans sa partie nord. Avec 28 000 ha de surfaces en forêt, son taux de boisement atteint 45 %. Toutes essences confondues, le département possède 7,5 millions de m³ de bois sur pied, soit 2,1 % du volume régional. Cette ressource est composée pour près des trois quarts de feuillus, le chêne et le hêtre sont les principales essences. Si la production biologique naturelle est estimée à 0,2 million de m³, la récolte annuelle de bois (hors autoconsommation en bois de chauffage) est nettement inférieure. Elle s'élève à 57 800 m³ en moyenne par an sur la période 2011-2015. Les trois quarts de cette récolte sont constitués de bois d'œuvre dont plus de la moitié sont des grumes de résineux. La forêt publique est dominante.

Une filière composée de petits établissements

Avec 91 établissements, la filière forêt-bois est peu présente dans le Territoire de Belfort. En 2014, elle regroupe 240 salariés, soit 0,5 % de l'emploi salarié du département. Trois établissements sur cinq n'ont pas de salarié, essentiellement en sylviculture - exploitation forestière. Plus d'un tiers des

salariés travaille dans des petites unités de production (moins de 10 salariés). Trois établissements emploient au moins 20 personnes, deux dans la construction bois et l'ONF en sylviculture - exploitation forestière.

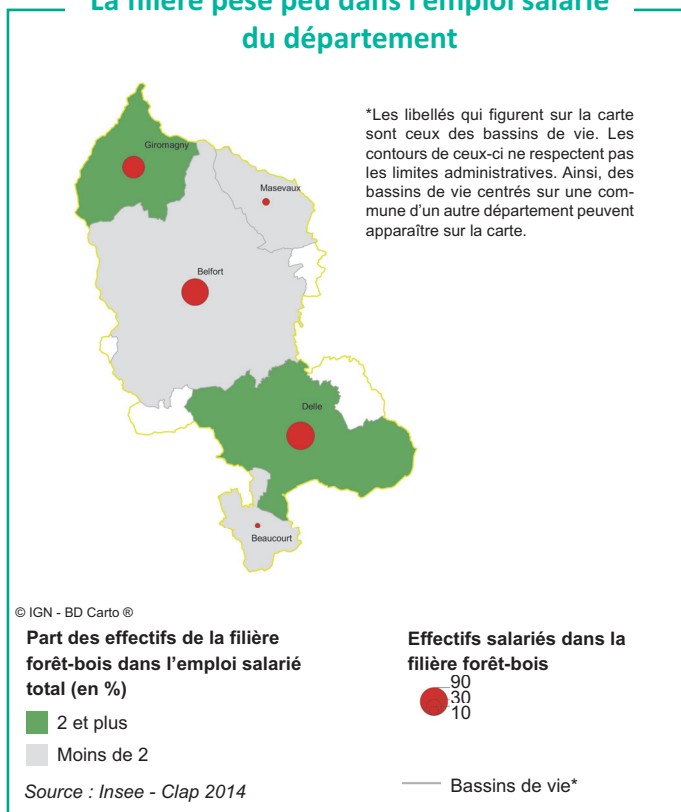
Près d'un emploi sur deux dans la construction bois

L'emploi est concentré à 72 % dans les bassins de vie de Belfort et de Delle. Cependant, leur poids dans l'emploi local est faible : 0,24 % dans le bassin de Belfort et 2 % dans celui de Delle. Par contre, la filière forêt-bois est une activité plus importante dans le bassin de vie de Giromagny, assurant 4,2 % de l'emploi local. Avec une vingtaine d'établissements, la construction bois est le premier segment employeur de la filière. Il regroupe 56 % des salariés. Deux établissements atteignent le seuil des 20 salariés. Cette activité est très présente dans le bassin de vie de Delle.

En nombre d'établissements, le secteur de la sylviculture – exploitation forestière occupe la première place mais arrive en seconde pour le nombre de salariés. Parmi eux, trois sur cinq sont des agents de l'ONF qui gèrent et entretiennent les forêts publiques.

La fabrication de meubles est le troisième employeur avec 13 % de l'effectif salarié de la filière du département. Ce segment est

La filière pèse peu dans l'emploi salarié du département



La filière forêt-bois, essentiellement représentée par la construction en bois

Segment de la filière	Nombre d'établissements	Effectifs salariés au 31/12/2014	Poids du segment dans la filière départementale	Poids du segment dans le segment régional
Sylviculture et exploitation forestière	31	45	18,8 %	1,9 %
Sciage et travail du bois	2	9	3,8 %	0,2 %
Industrie du papier et du carton	2	18	7,5 %	0,7 %
Fabrication de meubles	23	31	13,0 %	0,9 %
Construction bois	21	135	56,5 %	3,1 %
Objets divers en bois	12	1	0,4 %	0,1 %
Ensemble	91	239	100 %	1,2 %

s : secret statistique

Source : Insee - Clap 2014, Expertise FiBois Bourgogne-Franche-Comté

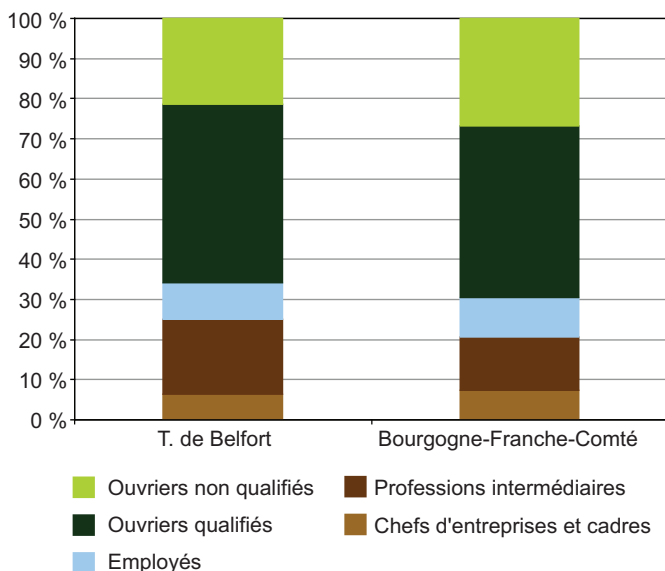
composé d'unités de production de moins de 10 salariés, situées en grande majorité dans le bassin de vie de Belfort.

L'industrie du papier et du carton est faiblement représentée.

Des salariés relativement jeunes

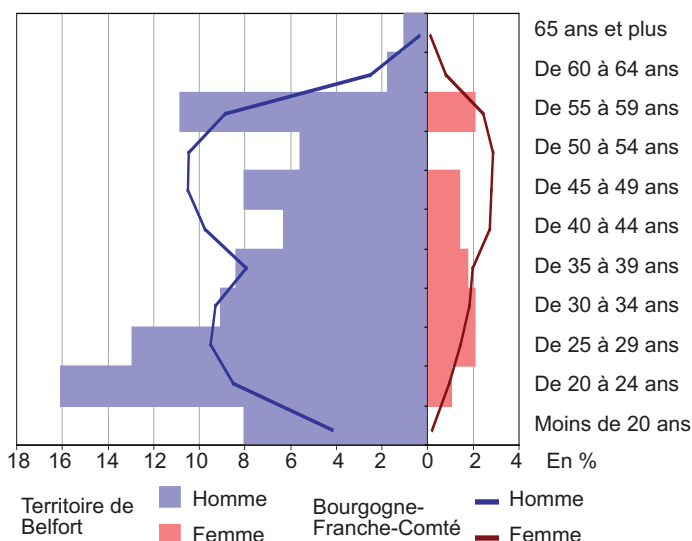
Les postes de la filière forêt-bois départementale sont occupés majoritairement par des hommes, la proportion de femmes est très faible. Deux salariés sur trois sont des ouvriers, plutôt qualifiés. Les salariés ont en moyenne 36 ans, soit 4 ans de moins que dans l'ensemble de la filière forêt-bois régionale. Deux postes sur cinq sont détenus par des jeunes de moins de 30 ans. En 2014, le salaire mensuel net moyen s'établit à 1 790 €, inférieur de 60 € à la moyenne régionale de la filière.

Part importante des professions intermédiaires



Source : Insee - DADS 2014

Une population jeune et masculine dans la filière forêt-bois du département



Source : Insee - DADS 2014

Les salariés exerçant une profession intermédiaire sont pour la plupart des techniciens de l'ONF, premier employeur de la filière dans le Territoire de Belfort.

Les plus grands établissements de la filière forêt-bois dans le Territoire de Belfort

Nom	Commune	Activité principale exercée	Effectifs salariés au 31/12/2014
Office national des forêts	Belfort	Sylviculture-soutien à l'exploitation forestière	De 20 à moins de 50 salariés
Entreprise Morel et fils Sarl	Giromagny	Travaux de couverture par éléments	De 20 à moins de 50 salariés
Charpente artisanale Binkert	Bretagne	Travaux de charpente	De 20 à moins de 50 salariés

Source : Insee - Clap 2014, Expertise FiBois Bourgogne-Franche-Comté