

LA FERME CÔTE-D'OR EN 2020



Ensemble des exploitations



4 133 EXPLOITATIONS
AVEC UNE SURFACE AGRICOLE
MOYENNE DE
112 HECTARES

10 349 PERSONNES OCCUPENT
UN EMPLOI PERMANENT
5 546 D'ENTRE ELLES SONT CHEFS
ET COEXPLOITANTS DONT :



23 % SONT
DES FEMMES

24 % ONT
60 ANS OU PLUS

Spécialisation des exploitations

GRANDES CULTURES

1 332 EXPLOITATIONS
AVEC UNE SURFACE AGRICOLE
MOYENNE DE
156 HECTARES



HORTICULTURE, MARAÎCHAGE

70 EXPLOITATIONS
AVEC UNE SURFACE AGRICOLE
MOYENNE DE
7 HECTARES



VITICULTURE

1 220 EXPLOITATIONS
AVEC UNE SURFACE AGRICOLE
MOYENNE DE
11 HECTARES




FRUITS, CULTURES PERMANENTES

39 EXPLOITATIONS
AVEC UNE SURFACE AGRICOLE
MOYENNE DE
23 HECTARES



BOVINS VIANDE

511 EXPLOITATIONS
AVEC UNE SURFACE AGRICOLE
MOYENNE DE
170 HECTARES



BOVINS LAIT

97 EXPLOITATIONS
AVEC UNE SURFACE AGRICOLE
MOYENNE DE
210 HECTARES




BOVINS MIXTE

34 EXPLOITATIONS
AVEC UNE SURFACE AGRICOLE
MOYENNE DE
171 HECTARES




OVINS, CAPRINS, AUTRES HERBIVORES

173 EXPLOITATIONS
AVEC UNE SURFACE AGRICOLE
MOYENNE DE
39 HECTARES



PORCINS, VOLAILLES

84 EXPLOITATIONS
AVEC UNE SURFACE AGRICOLE
MOYENNE DE
84 HECTARES



POLYCULTURE, POLYÉLEVAGE

564 EXPLOITATIONS
AVEC UNE SURFACE AGRICOLE
MOYENNE DE
201 HECTARES

















LA FERME CÔTE-D'OR EN 2020






Classement du département dans la région

Part dans la région

	Nombre d'exploitations	4 133	2 ^e département [2]	 17 %
	Nombre d'emplois permanents	10 349	2 ^e département [2]	 21 %
	SAU du département	461 964 ha	2 ^e département [2]	 19 %
	Surfaces en céréales, oléagineux, protéagineux	256 709 ha	2 ^e département [2]	 27 %
	Surfaces en prairies	168 033 ha	4 ^e département [4]	 13 %
	Surfaces en vignes	10 012 ha	2 ^e département [2]	 28 %
	Effectifs animaux	203 652 UGB	4 ^e département [4]	 11 %

Signes officiels de qualité et circuits courts

Part d'exploitations dans le département et rang dans la région

	Agriculture biologique	16 %	2 ^e département [2]
	Autres signes officiels de qualité	39 %	4 ^e département [4]
	Vente en circuit court	30 %	1 ^e département [1]