



INSTITUT NATIONAL DE L'ORIGINE ET DE LA QUALITÉ

LES PRODUITS SOUS SIQO EN BOURGOGNE FRANCHE COMTE

Des produits sous Signes de la Qualité et de l'Origine (SIQO)



135 AOP, IGP et IG



Vins & Spiritueux



3568 viticulteurs



469 négociants-éleveurs & distillateurs



1 361 770 hl de vin

13 310 hl d'alcool pur

- 17% / 2015 (vin)



8 % du CA national

4%

du volume national (vin)



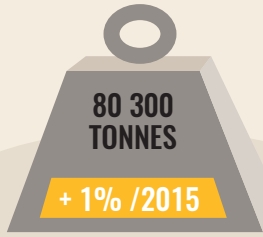
Produits Laitiers



2931 éleveurs



295 sites de transformation



80 300 TONNES


+ 1% / 2015



31 % du CA national

31%

du volume national




Viandes & Volailles



443 éleveurs



149 abattoirs



16 630 TONNES

+ 6% / 2015




7 % du CA national

6%

du volume national




Pâte de moutarde



33 producteurs



4 sites de stockage



110 TONNES

+ 8 % / 2015



100 % du CA national


100%

du volume national


données 2016



33 LR



21 volailles




4 viandes de boucherie



2 charcuteries



6 autres



132 éleveurs



3 abattoirs




1758 éleveurs



12 abattoirs & ateliers de découpe



10 sites de transformation



653 producteurs



14 moulins

données 2016



AB



288 agriculteurs en grandes cultures

48 210 hectares en Bio



396 viticulteurs

3 250 hectares en Bio



954 éleveurs lait & viandes

96 960 hectares en Bio



215 maraîchers

600 hectares en Bio



158 autres producteurs

530 hectares en Bio

données 2017

SAU Totale : 2 560 720 hectares dont 149 550 hectares en Bio

Soit 6 % de la SAU en Bio en 2017

