

LA FERME JURA EN 2020



Ensemble des exploitations



2 243 EXPLOITATIONS
AVEC UNE SURFACE AGRICOLE
MOYENNE DE
86 HECTARES

4 649 PERSONNES OCCUPENT
UN EMPLOI PERMANENT
3 198 D'ENTRE ELLES SONT CHEFS
ET COEXPLOITANTS DONT :



21 % SONT
DES FEMMES

19 % ONT
60 ANS OU PLUS

Spécialisation des exploitations

GRANDES CULTURES

370 EXPLOITATIONS
AVEC UNE SURFACE AGRICOLE
MOYENNE DE
79 HECTARES



HORTICULTURE, MARAÎCHAGE

51 EXPLOITATIONS
AVEC UNE SURFACE AGRICOLE
MOYENNE DE
3 HECTARES



VITICULTURE

351 EXPLOITATIONS
AVEC UNE SURFACE AGRICOLE
MOYENNE DE
8 HECTARES




FRUITS, CULTURES PERMANENTES

21 EXPLOITATIONS
AVEC UNE SURFACE AGRICOLE
MOYENNE DE
39 HECTARES



BOVINS VIANDE

173 EXPLOITATIONS
AVEC UNE SURFACE AGRICOLE
MOYENNE DE
78 HECTARES



BOVINS LAIT

771 EXPLOITATIONS
AVEC UNE SURFACE AGRICOLE
MOYENNE DE
139 HECTARES




BOVINS MIXTE

74 EXPLOITATIONS
AVEC UNE SURFACE AGRICOLE
MOYENNE DE
146 HECTARES




OVINS, CAPRINS, AUTRES HERBIVORES

195 EXPLOITATIONS
AVEC UNE SURFACE AGRICOLE
MOYENNE DE
38 HECTARES



PORCINS, VOLAILLES

37 EXPLOITATIONS
AVEC UNE SURFACE AGRICOLE
MOYENNE DE
14 HECTARES



POLYCULTURE, POLYÉLEVAGE














192 EXPLOITATIONS
AVEC UNE SURFACE AGRICOLE
MOYENNE DE
107 HECTARES






LA FERME JURA EN 2020



Classement du département dans la région

				Part dans la région
	Nombre d'exploitations	2 243	6 ^e département [][][][][][]6[][]	 9 %
	Nombre d'emplois permanents	4 649	6 ^e département [][][][][][]6[][]	 9 %
	SAU du département	193 009 ha	7 ^e département [][][][][][]7[][]	 8 %
	Surfaces en céréales, oléagineux, protéagineux	48 591 ha	6 ^e département [][][][][][]6[][]	 5 %
	Surfaces en prairies	137 056 ha	5 ^e département [][][][]5[][][]	 11 %
	Surfaces en vignes	2 086 ha	4 ^e département [][][]4[][][]	 6 %
	Effectifs animaux	158 351 UGB	6 ^e département [][][][][][]6[][]	 9 %

Signes officiels de qualité et circuits courts

			Part d'exploitations dans le département et rang dans la région
	Agriculture biologique	16 %	1 ^e département 1[][][][][][]
	Autres signes officiels de qualité	52 %	2 ^e département []2[][][][][][]
	Vente en circuit court	27 %	2 ^e département []2[][][][][][]