

LA FERME NIÈVRE EN 2020



Ensemble des exploitations



2 748 EXPLOITATIONS
AVEC UNE SURFACE AGRICOLE
MOYENNE DE
134 HECTARES

5 064 PERSONNES OCCUPENT
UN EMPLOI PERMANENT
3 500 D'ENTRE ELLES SONT CHEFS
ET COEXPLOITANTS DONT :



21 % SONT
DES FEMMES

24 % ONT
60 ANS OU PLUS

Spécialisation des exploitations

GRANDES CULTURES

610 EXPLOITATIONS
AVEC UNE SURFACE AGRICOLE
MOYENNE DE
142 HECTARES



HORTICULTURE, MARAÎCHAGE

32 EXPLOITATIONS
AVEC UNE SURFACE AGRICOLE
MOYENNE DE
2 HECTARES



VITICULTURE

141 EXPLOITATIONS
AVEC UNE SURFACE AGRICOLE
MOYENNE DE
23 HECTARES




FRUITS, CULTURES PERMANENTES

52 EXPLOITATIONS
AVEC UNE SURFACE AGRICOLE
MOYENNE DE
38 HECTARES



BOVINS VIANDE

1 140 EXPLOITATIONS
AVEC UNE SURFACE AGRICOLE
MOYENNE DE
158 HECTARES



BOVINS LAIT

34 EXPLOITATIONS
AVEC UNE SURFACE AGRICOLE
MOYENNE DE
157 HECTARES




BOVINS MIXTE

31 EXPLOITATIONS
AVEC UNE SURFACE AGRICOLE
MOYENNE DE
120 HECTARES




OVINS, CAPRINS, AUTRES HERBIVORES

325 EXPLOITATIONS
AVEC UNE SURFACE AGRICOLE
MOYENNE DE
42 HECTARES



PORCINS, VOLAILLES

36 EXPLOITATIONS
AVEC UNE SURFACE AGRICOLE
MOYENNE DE
85 HECTARES



POLYCULTURE, POLYÉLEVAGE

344 EXPLOITATIONS
AVEC UNE SURFACE AGRICOLE
MOYENNE DE
201 HECTARES

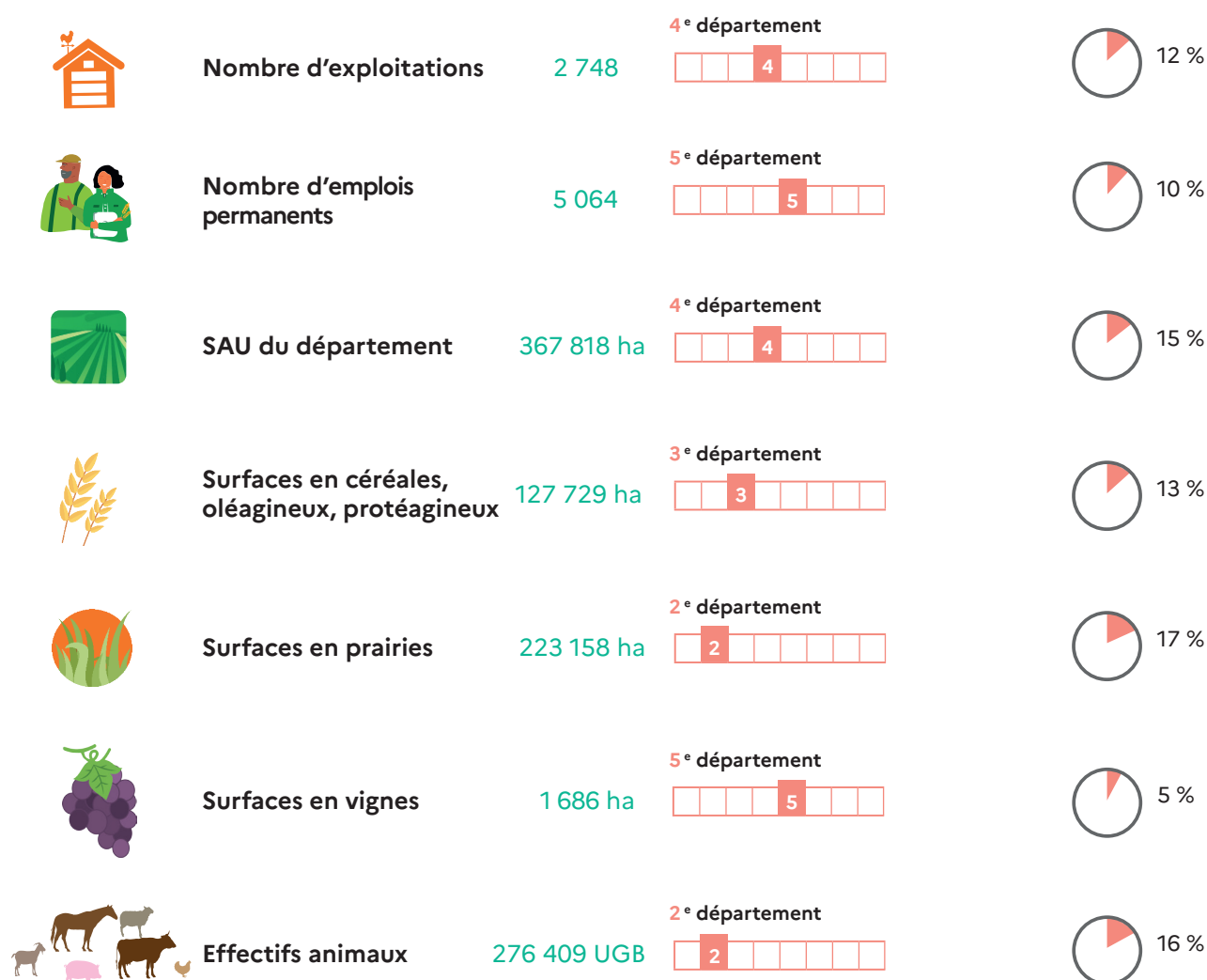


LA FERME NIÈVRE EN 2020



Classement du département dans la région

Part dans la région



Signes officiels de qualité et circuits courts

Part d'exploitations dans le département et rang dans la région

