

# LA FERME HAUTE-SAÔNE EN 2020



## Ensemble des exploitations



**2 029** EXPLOITATIONS  
AVEC UNE SURFACE AGRICOLE  
MOYENNE DE  
**116** HECTARES

**4 037** PERSONNES OCCUPENT  
UN EMPLOI PERMANENT  
**2 900** D'ENTRE ELLES SONT CHEFS  
ET COEXPLOITANTS DONT :



**21 %** SONT  
DES FEMMES

**20 %** ONT  
60 ANS OU PLUS

## Spécialisation des exploitations

### GRANDES CULTURES

**539** EXPLOITATIONS  
AVEC UNE SURFACE AGRICOLE  
MOYENNE DE  
**111** HECTARES



### HORTICULTURE, MARAÎCHAGE

**55** EXPLOITATIONS  
AVEC UNE SURFACE AGRICOLE  
MOYENNE DE  
**13** HECTARES



### VITICULTURE

**6** EXPLOITATIONS  
AVEC UNE SURFACE AGRICOLE  
MOYENNE DE  
**20** HECTARES




### FRUITS, CULTURES PERMANENTES

**24** EXPLOITATIONS  
AVEC UNE SURFACE AGRICOLE  
MOYENNE DE  
**22** HECTARES



### BOVINS VIANDE

**263** EXPLOITATIONS  
AVEC UNE SURFACE AGRICOLE  
MOYENNE DE  
**103** HECTARES



### BOVINS LAIT

**513** EXPLOITATIONS  
AVEC UNE SURFACE AGRICOLE  
MOYENNE DE  
**156** HECTARES




### BOVINS MIXTE

**103** EXPLOITATIONS  
AVEC UNE SURFACE AGRICOLE  
MOYENNE DE  
**171** HECTARES




### OVINS, CAPRINS, AUTRES HERBIVORES

**215** EXPLOITATIONS  
AVEC UNE SURFACE AGRICOLE  
MOYENNE DE  
**34** HECTARES



### PORCINS, VOLAILLES

**38** EXPLOITATIONS  
AVEC UNE SURFACE AGRICOLE  
MOYENNE DE  
**73** HECTARES



### POLYCULTURE, POLYÉLEVAGE

**269** EXPLOITATIONS  
AVEC UNE SURFACE AGRICOLE  
MOYENNE DE  
**146** HECTARES
























# LA FERME HAUTE-SAÔNE EN 2020








## Classement du département dans la région

Part dans la région

	Nombre d'exploitations	2 028	7 <sup>e</sup> département		 9 %
	Nombre d'emplois permanents	4 037	7 <sup>e</sup> département		 8 %
	SAU du département	235 314 ha	5 <sup>e</sup> département		 10 %
	Surfaces en céréales, oléagineux, protéagineux	92 060 ha	5 <sup>e</sup> département		 10 %
	Surfaces en prairies	124 585 ha	6 <sup>e</sup> département		 10 %
	Surfaces en vignes	183 ha	6 <sup>e</sup> département		 1 %
	Effectifs animaux	191 715 UGB	5 <sup>e</sup> département		 11 %

## Signes officiels de qualité et circuits courts

Part d'exploitations dans le département et rang dans la région

	Agriculture biologique	15 %	3 <sup>e</sup> département	
	Autres signes officiels de qualité	9 %	7 <sup>e</sup> département	
	Vente en circuit court	19 %	6 <sup>e</sup> département	