

LA FERME YONNE EN 2020



Ensemble des exploitations



3 639 EXPLOITATIONS
AVEC UNE SURFACE AGRICOLE
MOYENNE DE
114 HECTARES

8 048 PERSONNES OCCUPENT
UN EMPLOI PERMANENT

4 730 D'ENTRE ELLES SONT CHEFS
ET COEXPLOITANTS DONT :



22 % SONT
DES FEMMES

24 % ONT
60 ANS OU PLUS

Spécialisation des exploitations

GRANDES CULTURES

1 830 EXPLOITATIONS
AVEC UNE SURFACE AGRICOLE
MOYENNE DE
154 HECTARES



HORTICULTURE, MARAÎCHAGE

77 EXPLOITATIONS
AVEC UNE SURFACE AGRICOLE
MOYENNE DE
10 HECTARES



VITICULTURE

716 EXPLOITATIONS
AVEC UNE SURFACE AGRICOLE
MOYENNE DE
26 HECTARES




FRUITS, CULTURES PERMANENTES

56 EXPLOITATIONS
AVEC UNE SURFACE AGRICOLE
MOYENNE DE
18 HECTARES



BOVINS VIANDE

203 EXPLOITATIONS
AVEC UNE SURFACE AGRICOLE
MOYENNE DE
135 HECTARES



BOVINS LAIT

105 EXPLOITATIONS
AVEC UNE SURFACE AGRICOLE
MOYENNE DE
149 HECTARES




BOVINS MIXTE

22 EXPLOITATIONS
AVEC UNE SURFACE AGRICOLE
MOYENNE DE
135 HECTARES




OVINS, CAPRINS, AUTRES HERBIVORES

138 EXPLOITATIONS
AVEC UNE SURFACE AGRICOLE
MOYENNE DE
29 HECTARES



PORCINS, VOLAILLES

122 EXPLOITATIONS
AVEC UNE SURFACE AGRICOLE
MOYENNE DE
46 HECTARES



POLYCULTURE, POLYÉLEVAGE

347 EXPLOITATIONS
AVEC UNE SURFACE AGRICOLE
MOYENNE DE
166 HECTARES



LA FERME YONNE EN 2020



Classement du département dans la région

Part dans la région

	Nombre d'exploitations	3 639	3 ^e département [][] 3 [][][][][][][][][][]	15 %
	Nombre d'emplois permanents	8 048	3 ^e département [][] 3 [][][][][][][][][][]	16 %
	SAU du département	416 101 ha	3 ^e département [][] 3 [][][][][][][][][][]	17 %
	Surfaces en céréales, oléagineux, protéagineux	300 467 ha	1 ^e département [] 1 [][][][][][][][][][]	31 %
	Surfaces en prairies	73 454 ha	7 ^e département [][][][][][][] 7 [][][][][][][][][]	6 %
	Surfaces en vignes	8 281 ha	3 ^e département [][] 3 [][][][][][][][][][]	23 %
	Effectifs animaux	139 640 UGB	7 ^e département [][][][][][][] 7 [][][][][][][][][]	8 %

Signes officiels de qualité et circuits courts

Part d'exploitations dans le département et rang dans la région

	Agriculture biologique	14 %	4 ^e département [][][] 4 [][][][][][][][][][]
	Autres signes officiels de qualité	27 %	5 ^e département [][][][] 5 [][][][][][][][][][]
	Vente en circuit court	21 %	5 ^e département [][][][] 5 [][][][][][][][][][]