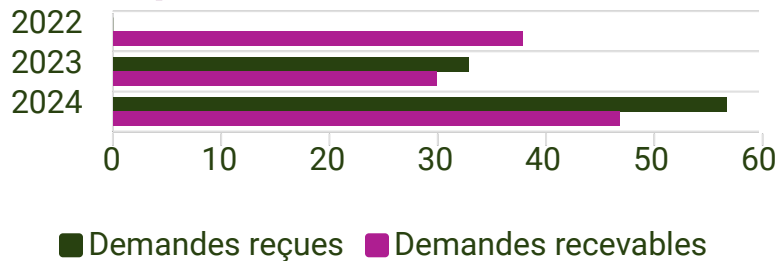


## BILAN 2022-2024

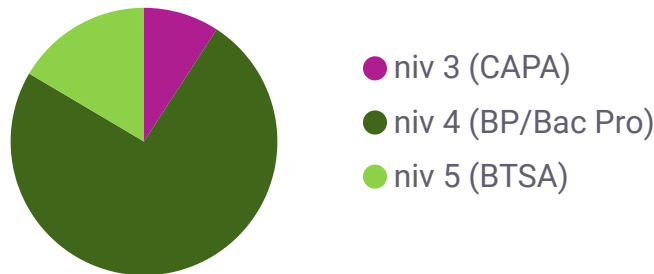
### Inscription dans la démarche



De 2023 à 2024


- +72% de demandes de recevabilité
- + 57 % de recevabilités accordées
- + 150% de recevabilités refusées

### Diplômes sollicités



**52%**  
 BP responsable d'entreprise agricole : diplôme le plus sollicité

### Contexte du choix du diplôme au moment de l'inscription





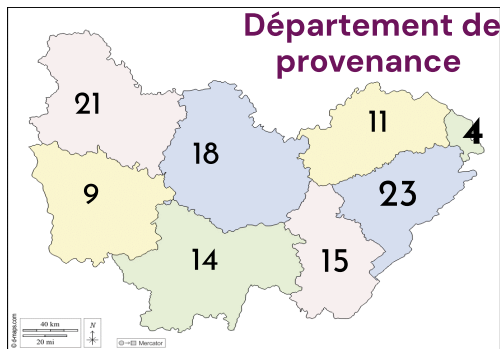
**73%** des diplômes choisis permettent une installation agricole

Diplômes niv 3, 100% via

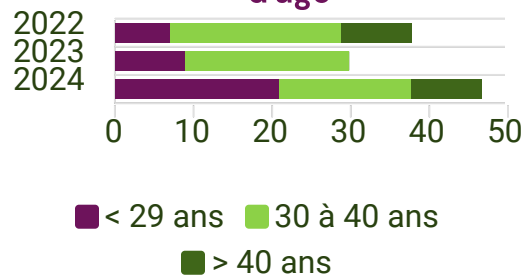


### Profil des candidats inscrits en VAE

 37%  
 63%



### Répartition par tranches d'âge



**84% d'actifs**

65%

Candidats se présentant devant le jury souhaitant un diplôme leur permettant une installation en agriculture

dont 50% BPREA

### Réussites

87%

Réussite au 1er passage devant le jury

dont 100% pour les diplômes de niveau 3



87%

Réussite pour les diplômes permettant une installation en agriculture

