



MINISTÈRE  
DE L'AGRICULTURE  
DE L'AGROALIMENTAIRE  
ET DE LA FORÊT



agriculture  
.gouv.fr  
alimentation  
.gouv.fr

# Typologie des exploitations laitières de Bourgogne-Franche-Comté

Etude en partenariat :

- Les équipes Inosys et Galacsy
- Le SRISE de la DRAAF Bourgogne-Franche-Comté



# Typologie des exploitations laitières de Bourgogne-Franche-Comté

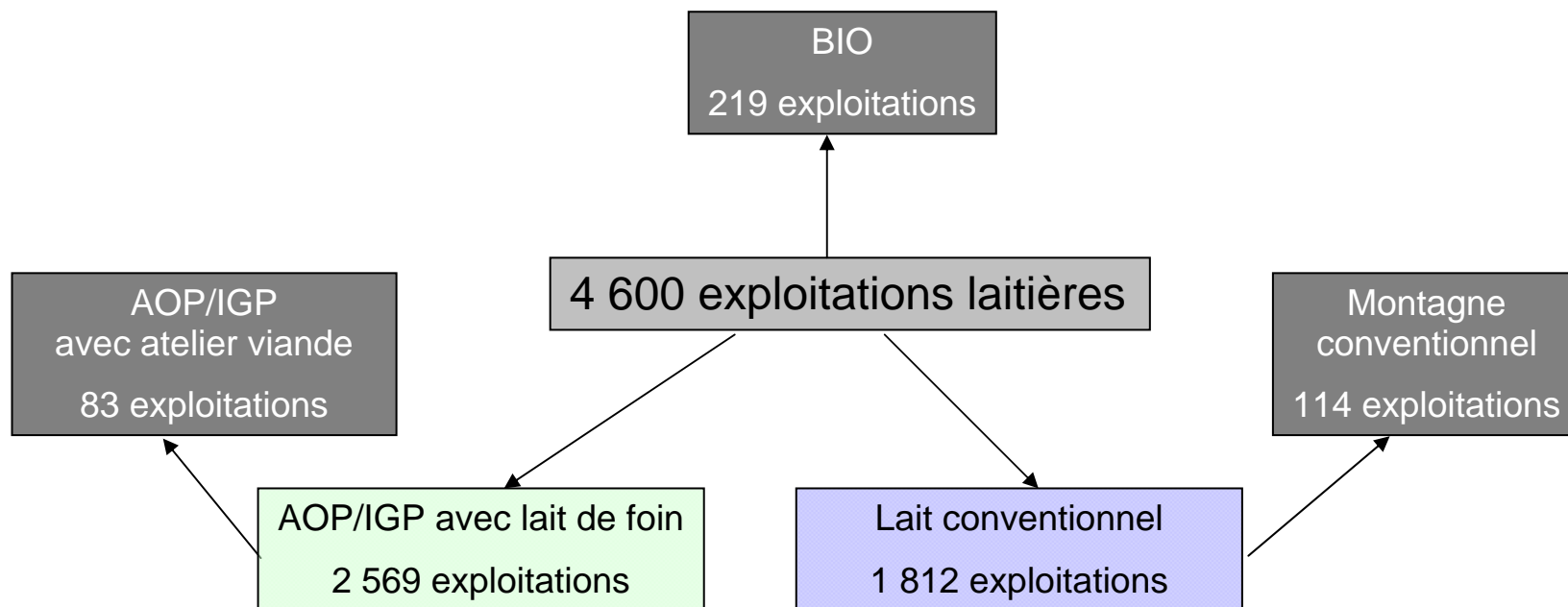
- Champ de l'étude :  
Les exploitations ayant au moins 20 vaches laitières
- 2 volets :
  - évolution des structures entre 2010 et 2015
  - Analyse économique entre 2010 et 2014





MINISTÈRE  
DE L'AGRICULTURE  
DE L'AGROALIMENTAIRE  
ET DE LA FORÊT

# Typologie des exploitations laitières de Bourgogne-Franche-Comté





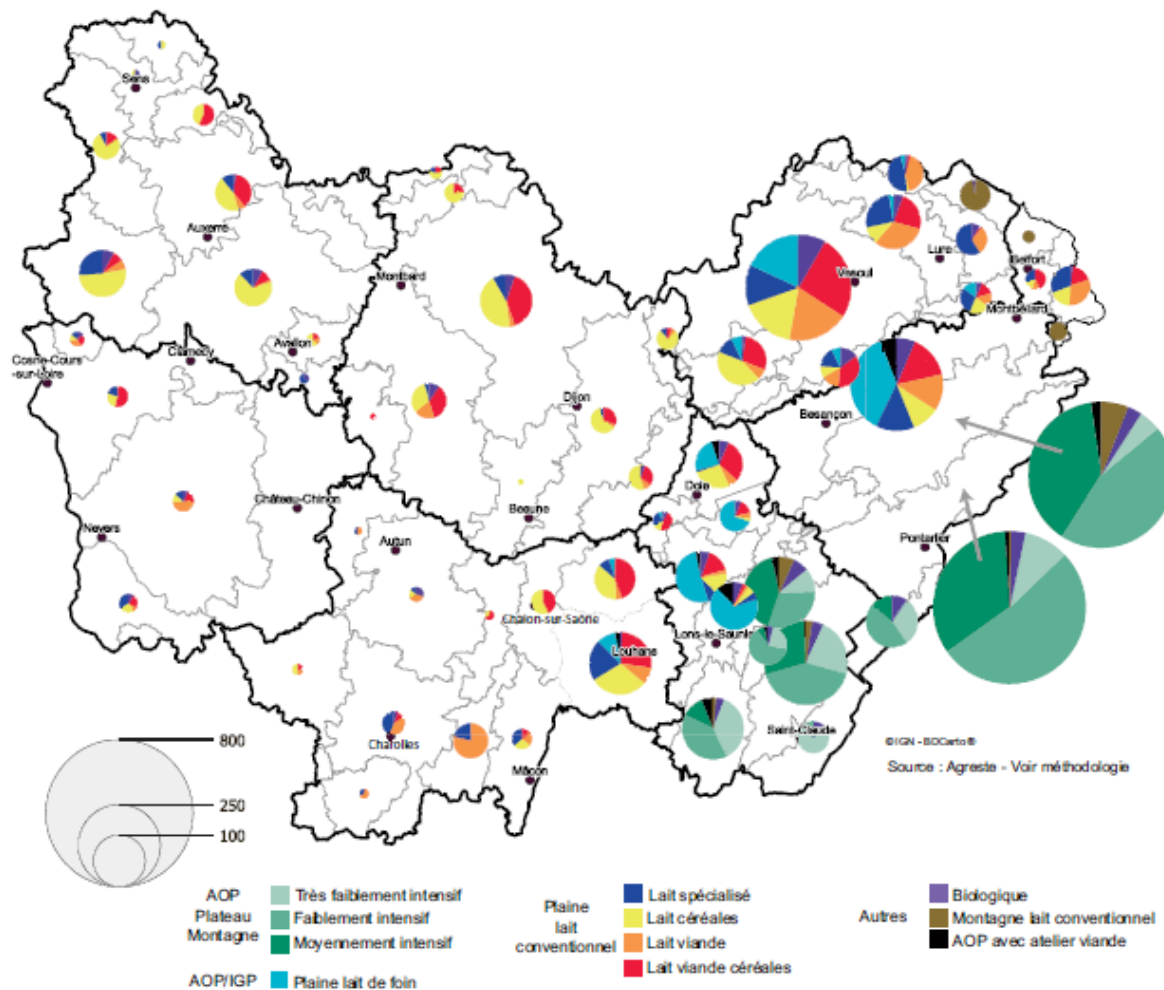
Liberté • Égalité • Fraternité  
RÉPUBLIQUE FRANÇAISE

MINISTÈRE  
DE L'AGRICULTURE  
DE L'AGROALIMENTAIRE  
ET DE LA FORÊT

# Localisation des exploitations laitières

## Répartition par petites régions agricoles

80 % des élevages laitiers localisés à l'est de la région



agriculture  
.gouv.fr  
alimentation  
.gouv.fr

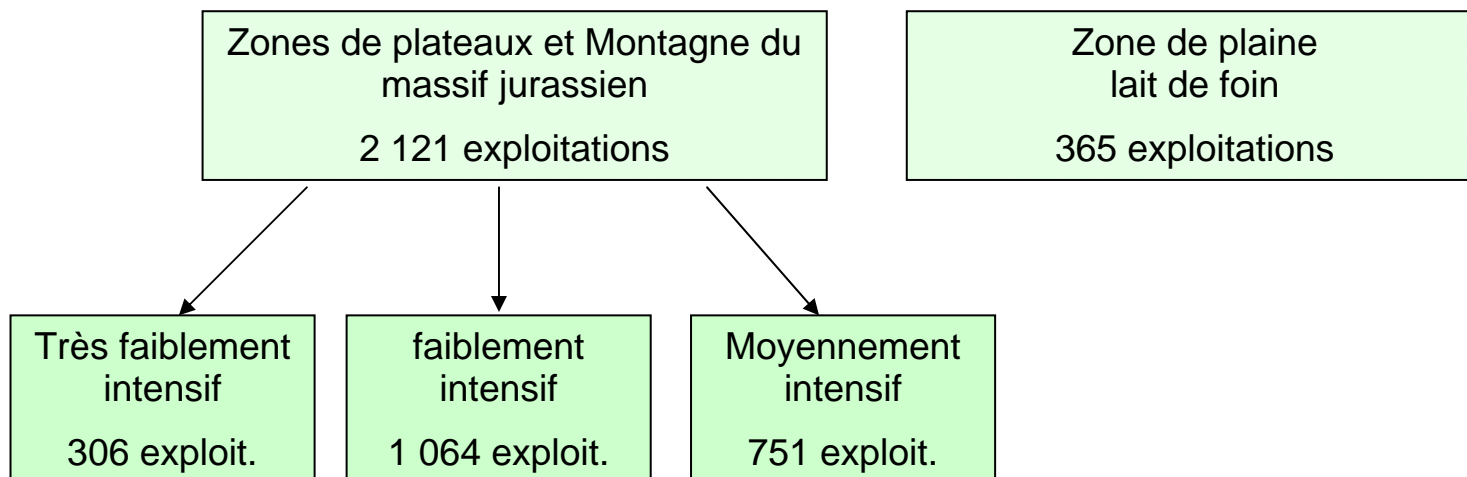




Liberté • Égalité • Fraternité  
RÉPUBLIQUE FRANÇAISE

MINISTÈRE  
DE L'AGRICULTURE  
DE L'AGROALIMENTAIRE  
ET DE LA FORÊT

## Les systèmes AOP/IGP avec lait de foin

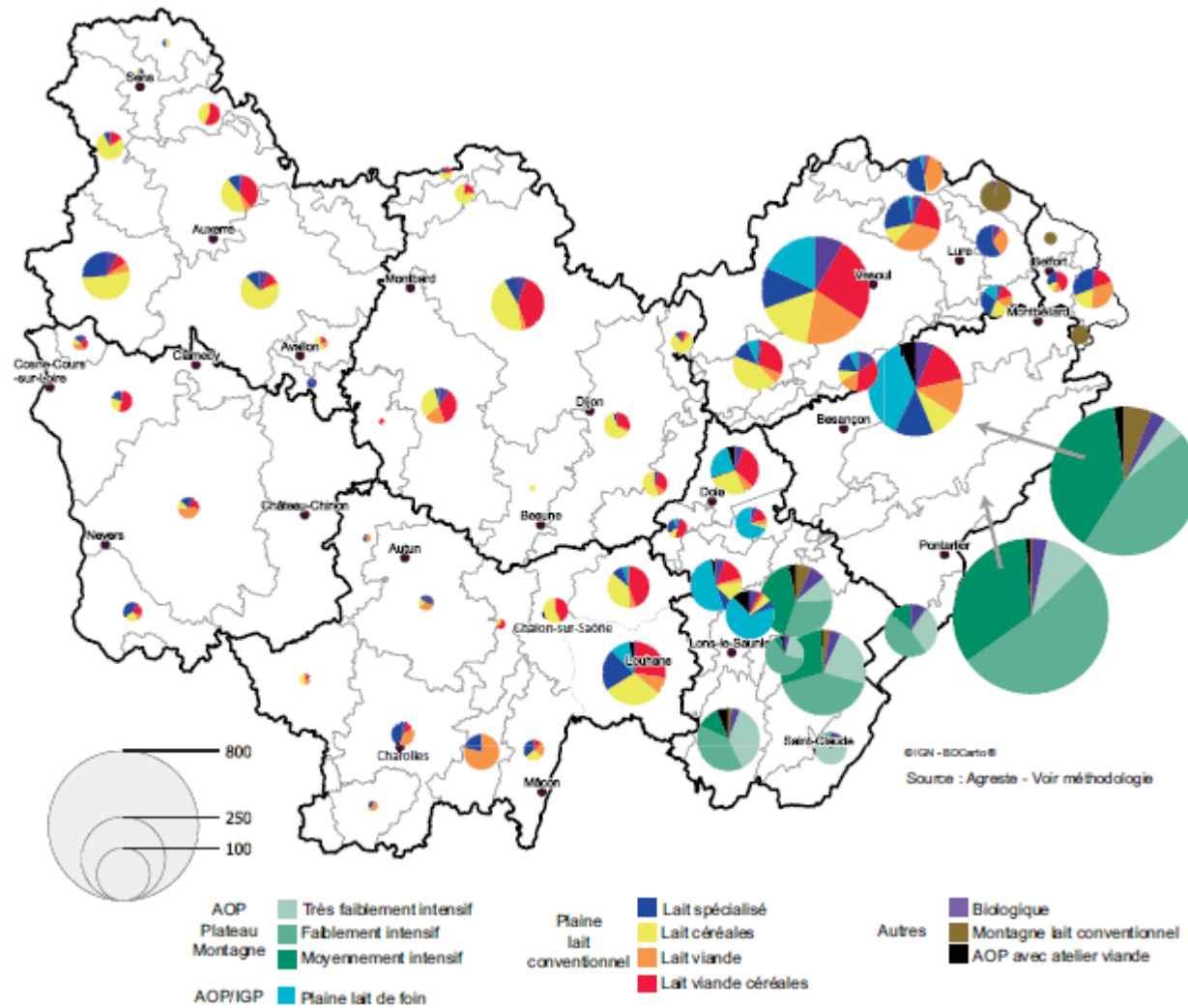




Liberté • Égalité • Fraternité  
RÉPUBLIQUE FRANÇAISE

MINISTÈRE  
DE L'AGRICULTURE  
DE L'AGROALIMENTAIRE  
ET DE LA FORÊT

# Localisation des exploitations AOP/IGP avec lait de foin



agriculture  
.gouv.fr  
alimentation  
.gouv.fr





MINISTÈRE  
DE L'AGRICULTURE  
DE L'AGROALIMENTAIRE  
ET DE LA FORÊT

## Les systèmes AOP Montagne

- 40 % des exploitations sont des GAEC (+ 10 points en cinq ans)
- Des exploitations très spécialisées lait
- Des troupeaux de taille relativement homogène : 50 vaches laitières en moyenne
- Une surface agricole utilisée (SAU) moyenne de 100 hectares dont 80% de prairies naturelles
- Production laitière :
  - 5 900 litres/vache
  - 3 100 litres/ha fourrager
- Entre 2010 et 2015 : + 11 000 ha de SAU.

agriculture  
.gouv.fr  
alimentation  
.gouv.fr

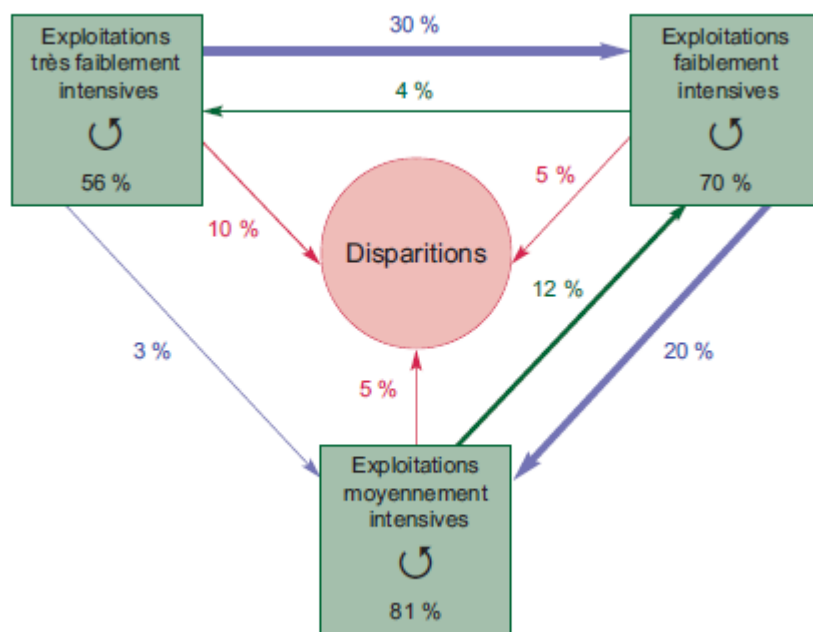




Liberté • Égalité • Fraternité  
RÉPUBLIQUE FRANÇAISE

MINISTÈRE  
DE L'AGRICULTURE  
DE L'AGROALIMENTAIRE  
ET DE LA FORÊT

## Les systèmes AOP Montagne Trajectoires entre 2010 et 2015



- Faible baisse du nombre d'exploitations
- Intensification
- Exploitations les plus intensives : + 30 %
- Exploitations les moins intensives : - 25 %



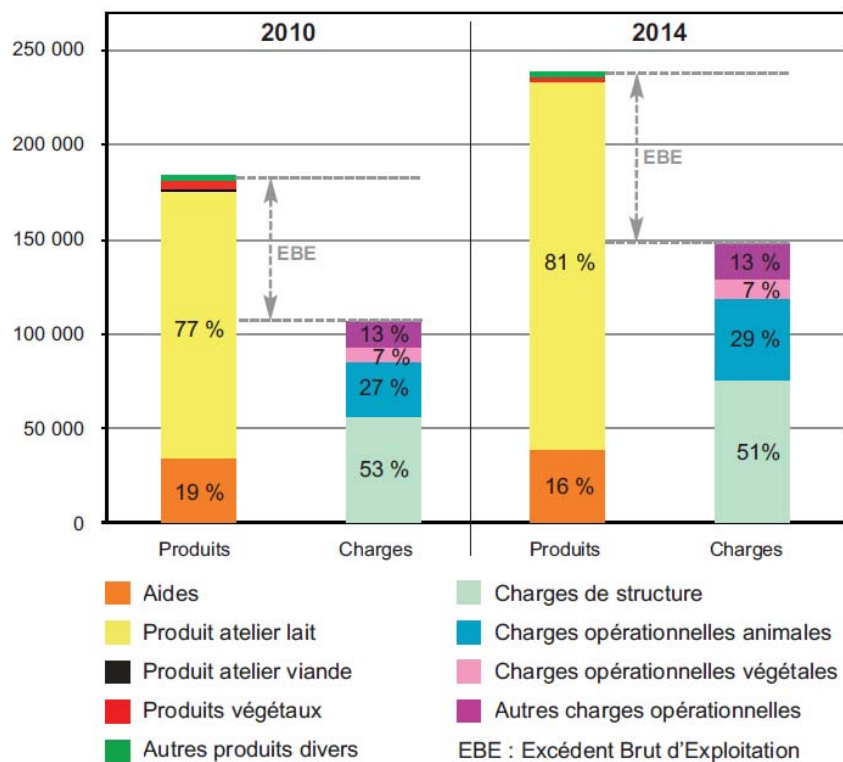


MINISTÈRE  
DE L'AGRICULTURE  
DE L'AGROALIMENTAIRE  
ET DE LA FORÊT

# Augmentation des charges supérieure à celle des produits en système montagne AOP



## Evolution des produits et des charges



Source : Agreste - RICA

- Hausse des produits liée à l'atelier lait
- Croissance encore plus forte des charges
- Majoration des charges opérationnelles liée à la hausse des prix
- Elévation des charges de structure provoquée par la hausse des frais de mécanisation et bâtiment (investissements)





MINISTÈRE  
DE L'AGRICULTURE  
DE L'AGROALIMENTAIRE  
ET DE LA FORÊT

## Revenu disponible en baisse

### Répartition de l'EBE par exploitant



- Stabilité de l'EBE malgré la hausse des produits
- Augmentation des annuités liée aux investissements réalisés
- Revenu disponible en baisse, proche de 30 000 € par exploitant





Liberté • Égalité • Fraternité  
RÉPUBLIQUE FRANÇAISE

MINISTÈRE  
DE L'AGRICULTURE  
DE L'AGROALIMENTAIRE  
ET DE LA FORÊT

## Les exploitations AOP/IGP de plaine

- Profil laitier similaire à celui des AOP montagne
- SAU plus importante car plus de surfaces en grandes cultures
- Système stable

agriculture  
.gouv.fr  
alimentation  
.gouv.fr



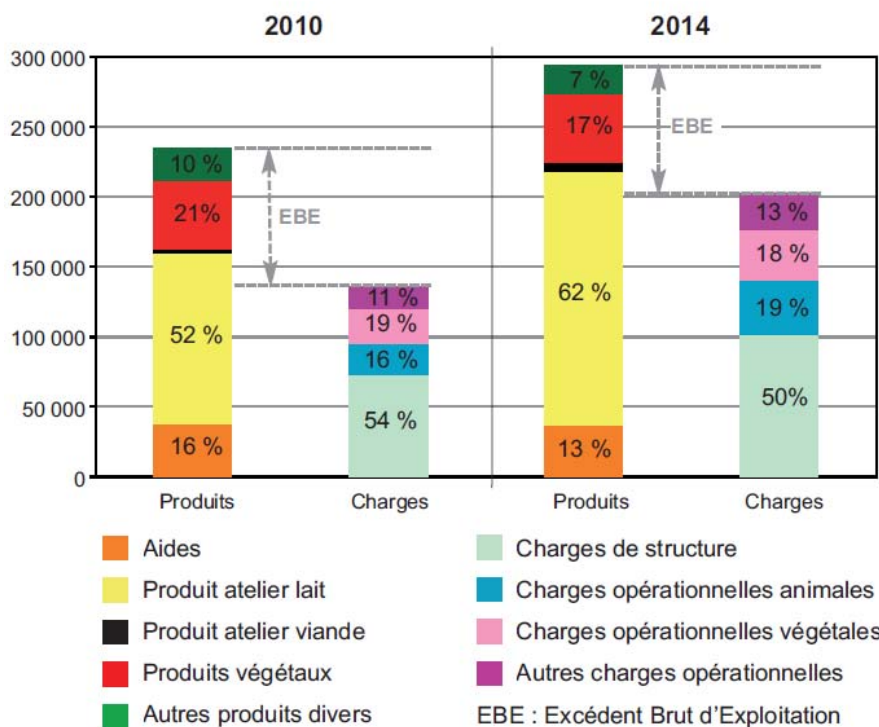


MINISTÈRE  
DE L'AGRICULTURE  
DE L'AGROALIMENTAIRE  
ET DE LA FORÊT

# Hausse des produits effacée par la hausse des charges en système AOP de plaine



## Evolution des produits et des charges



Source : Agreste - RICA

- Hausse d'un quart du produit de l'atelier lait
- Stagnation du produit culture
- Croissance des charges de 50 %
- Forte hausse des charges opérationnelles animales
- Majoration des charges de structure tirées par le poste mécanisation (coût de l'énergie, investissements)





MINISTÈRE  
DE L'AGRICULTURE  
DE L'AGROALIMENTAIRE  
ET DE LA FORÊT

## Forte baisse de l'efficacité économique



- Chute de l'efficacité économique
- Augmentation des annuités suite aux investissements de mécanisation
- Revenu disponible en baisse sous les 25 000 €
- Système sous l'influence de la conjoncture céréale



# Systemes AOP/IGP

## Ce qu'il faut retenir

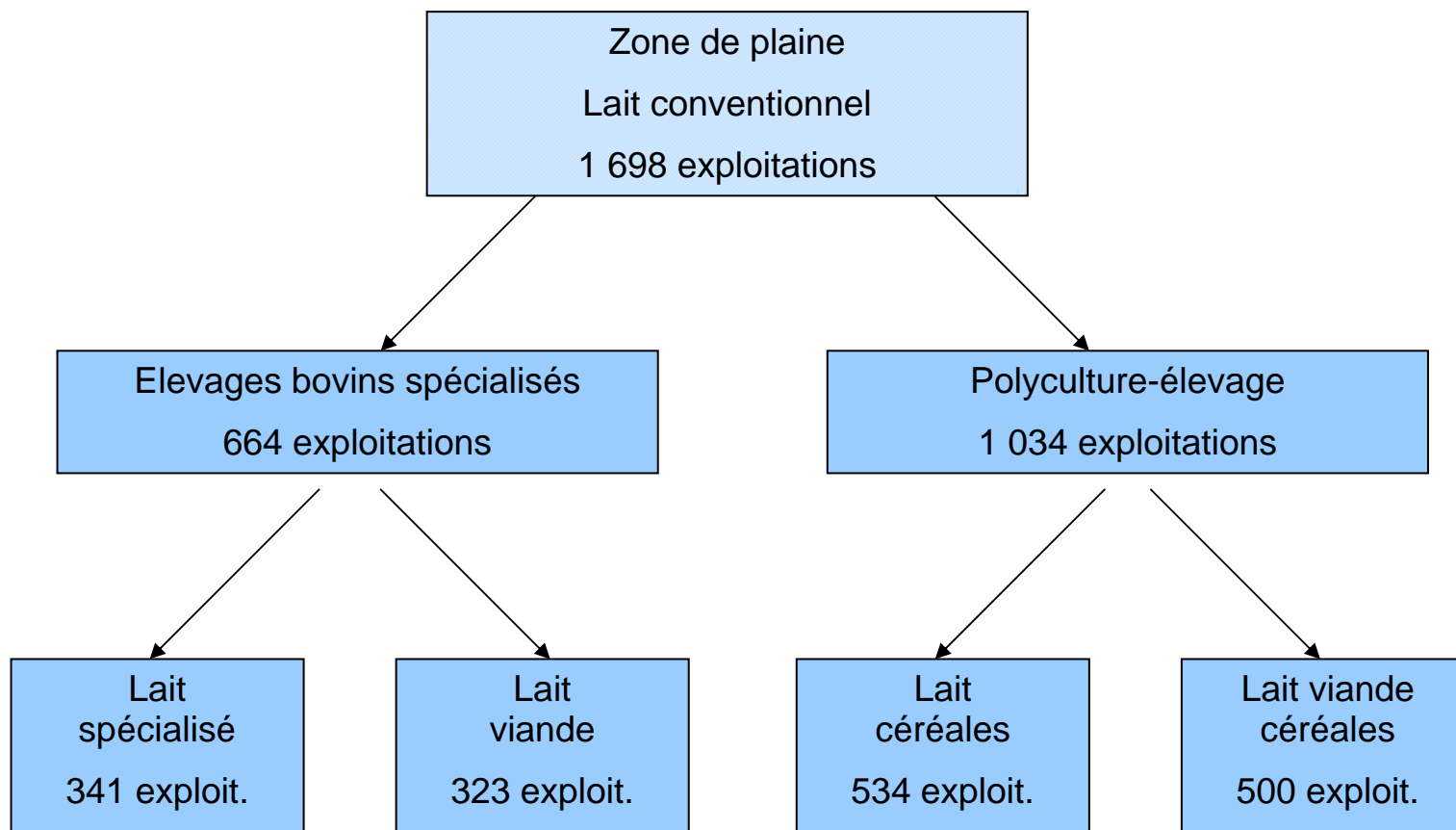
- Forte spécialisation
- Concentration et agrandissement
- Intensification modérée de la productivité
- Forte hausse du produit lait et dépendance accrue
- Hausse parallèle des charges et des annuités
- Perte d'efficacité économique
- Diminution du revenu disponible
- Mais des systèmes qui restent rentables
- L'augmentation des investissements peut fragiliser ces systèmes





MINISTÈRE  
DE L'AGRICULTURE  
DE L'AGROALIMENTAIRE  
ET DE LA FORÊT

# Les systèmes de plaine – lait conventionnel

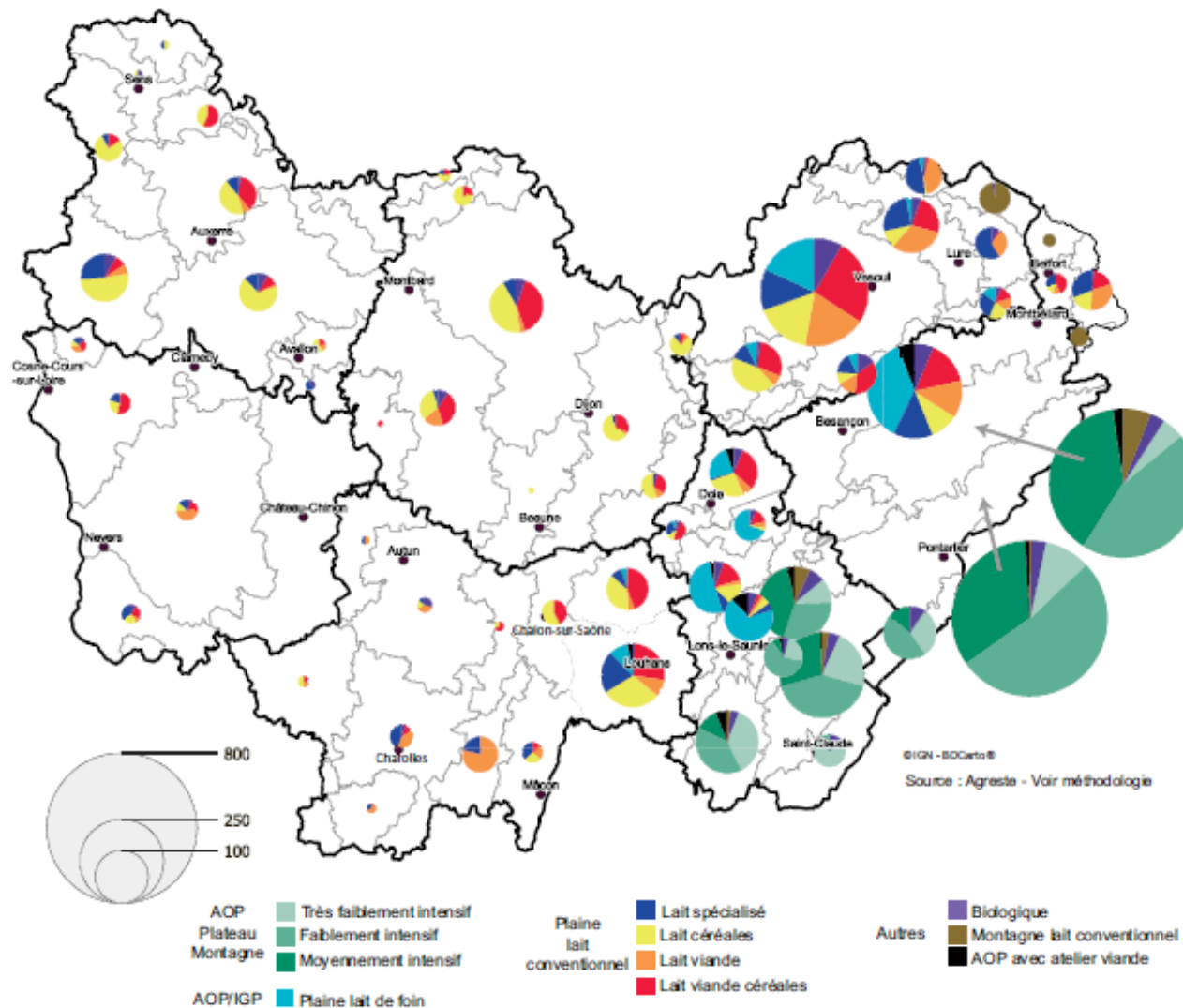




Liberté • Égalité • Fraternité  
RÉPUBLIQUE FRANÇAISE

MINISTÈRE  
DE L'AGRICULTURE  
DE L'AGROALIMENTAIRE  
ET DE LA FORÊT

# Localisation des systèmes de plaine en lait conventionnel



agriculture  
gouv.fr  
alimentation  
gouv.fr

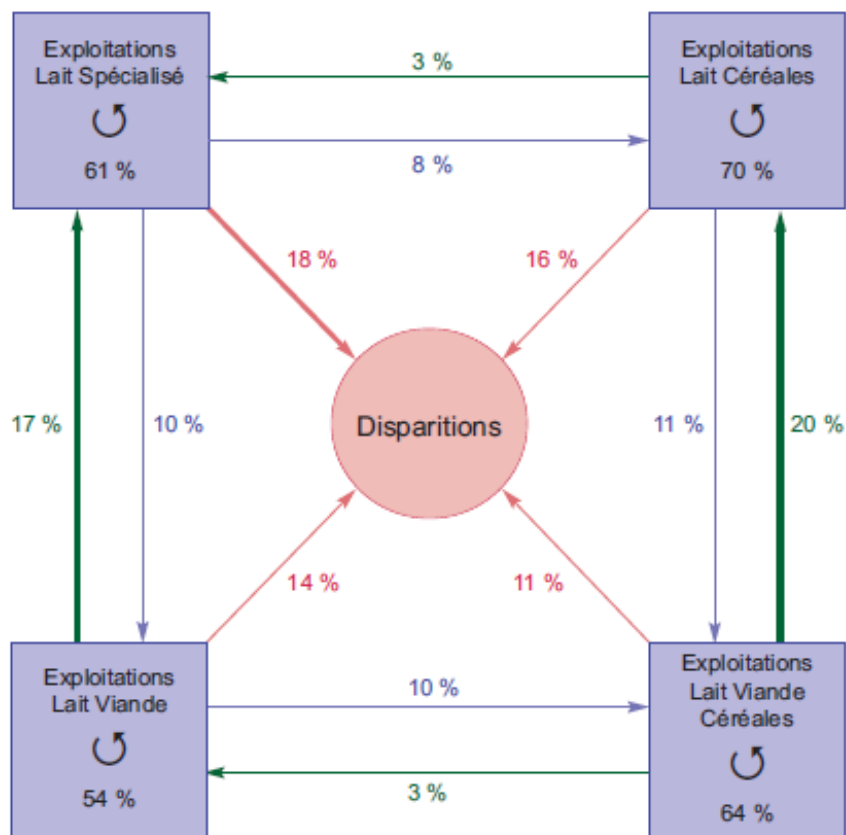




MINISTÈRE  
DE L'AGRICULTURE  
DE L'AGROALIMENTAIRE  
ET DE LA FORÊT

# Les systèmes de plaine en lait conventionnel

## Trajectoires entre 2010 et 2015



- Nombreuses cessations d'activité laitière
- Perte de 19 000 ha de SAU
- Plus de grandes cultures
- Moins d'ateliers viande

agriculture  
.gouv.fr  
alimentation  
.gouv.fr





Liberté • Égalité • Fraternité  
RÉPUBLIQUE FRANÇAISE

MINISTÈRE  
DE L'AGRICULTURE  
DE L'AGROALIMENTAIRE  
ET DE LA FORÊT

## Les élevages bovins spécialisés

- Forte proportion d'exploitations individuelles
- 50 vaches laitières
- Une centaine d'hectares de SAU avec une majorité de surfaces en herbe
- 25 hectares de SAU et de prairies naturelles en plus pour les exploitations avec atelier viande
- Intensification de la production laitière :
  - + 400 litres/vache
  - + 30 000 litres/unité de main d'œuvre

agriculture  
.gouv.fr  
alimentation  
.gouv.fr



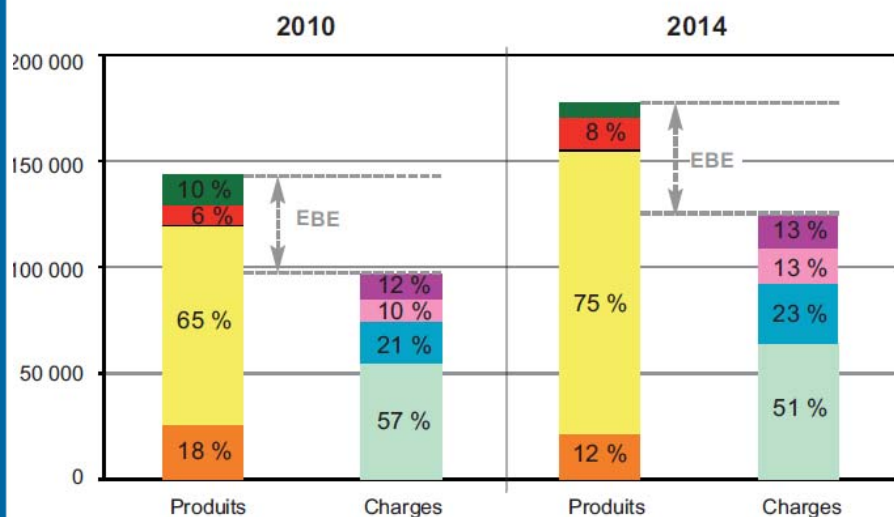


MINISTÈRE  
DE L'AGRICULTURE  
DE L'AGROALIMENTAIRE  
ET DE LA FORÊT

# Stabilité de l'EBE en systèmes spécialisés de plaine



## Evolution des produits et des charges



Source : Agreste - RICA

- Croissance des produits tirée par le produit lait
- Produits culture et viande stables
- Baisse des aides
- Augmentation modérée des charges opérationnelles et de structure





MINISTÈRE  
DE L'AGRICULTURE  
DE L'AGROALIMENTAIRE  
ET DE LA FORÊT

## Revenu disponible stable

### Répartition de l'EBE par exploitant



- Faible perte d'efficacité économique
- Stabilité du revenu disponible
- Faible hausse des annuités à un niveau « raisonnable »





MINISTÈRE  
DE L'AGRICULTURE  
DE L'AGROALIMENTAIRE  
ET DE LA FORÊT

## Les systèmes de polycultures-élevage

- Forte proportion de formes sociétaires dont 50% en GAEC
- Des exploitations de grande taille
  - Troupeaux plus importants : 70 vaches laitières
  - SAU supérieure à 200 ha dont la moitié en grandes cultures
- Exploitations les plus intensives :
  - 7 400 litres/vache
  - 185 000 litres/unité de main d'œuvre

agriculture  
.gouv.fr  
alimentation  
.gouv.fr



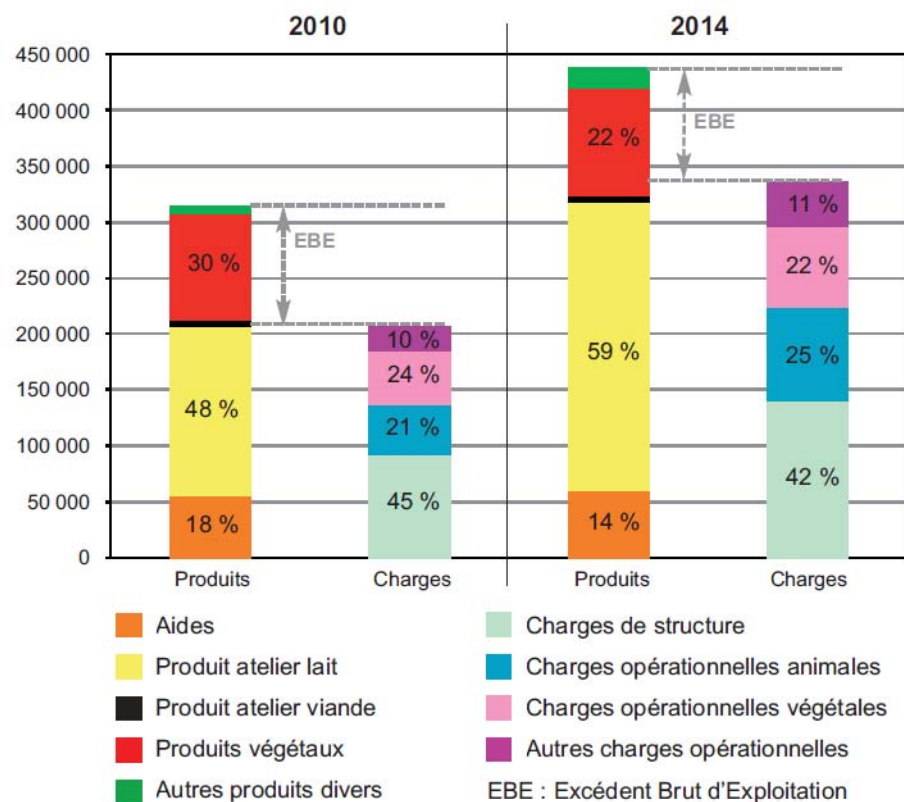


MINISTÈRE  
DE L'AGRICULTURE  
DE L'AGROALIMENTAIRE  
ET DE LA FORÊT

# Hausse des charges supérieure à celle des produits en système polyculture élevage de plaine



## Evolution des produits et des charges



Source : Agreste - RICA

- Hausse des produits liée à l'augmentation du produit lait
- Stagnation du produit culture
- Les charges opérationnelles s'envolent
- Hausse des charges de structure via le poste mécanisation

agriculture  
.gouv.fr  
alimentation  
.gouv.fr






MINISTÈRE  
DE L'AGRICULTURE  
DE L'AGROALIMENTAIRE  
ET DE LA FORÊT

## Baisse de moitié du revenu disponible

### Répartition de l'EBE par exploitant



- Perte d'efficacité économique
- Hausse des annuités suite aux investissements de mécanisation
- Augmentation des frais financiers court terme suite aux tensions sur la trésorerie
- Revenu disponible divisé par deux, inférieur à 16 000 €





Liberté • Égalité • Fraternité  
RÉPUBLIQUE FRANÇAISE

MINISTÈRE  
DE L'AGRICULTURE  
DE L'AGROALIMENTAIRE  
ET DE LA FORÊT

## Systemes de plaine-lait conventionnel Ce qu'il faut retenir

- Agrandissement et intensification de la production
- Nombreuses cessations d'activité laitière
- Plus de céréales, moins de viande
  
- Perte d'efficacité économique marquée pour les polyculteurs éleveurs
- Forte baisse du revenu disponible pour les polyculteurs éleveurs
- Systemes déjà fragiles en 2014 et exposés à la baisse du prix du lait à partir de 2015

agriculture  
.gouv.fr  
alimentation  
.gouv.fr





*Liberté • Égalité • Fraternité*  
RÉPUBLIQUE FRANÇAISE

MINISTÈRE  
DE L'AGRICULTURE  
DE L'AGROALIMENTAIRE  
ET DE LA FORÊT

Merci de votre attention

agriculture  
.gouv.fr  
alimentation  
.gouv.fr

